



## **NOTAS EXPLICATIVAS DAS DEMONSTRAÇÕES CONTÁBEIS APLICADAS AO SETOR PÚBLICO – DCASP**

### **EXERCÍCIO DE 2024**

### **CONSOLIDADO**

O Município de Pirapora apresenta o relatório das Notas Explicativas das Demonstrações Contábeis Aplicadas ao Setor Público – DCASP, relativas ao exercício de 2024. Composta pelas seguintes entidades municipais:

- 1 - Prefeitura Municipal de Pirapora
- 2 - Câmara Municipal de Pirapora
- 3 - Instituto Previdência Servidores Municipais de Pirapora
- 4 - Serviço Autônomo de Água e Esgoto de Pirapora

### **1 - ROL DE DEMONSTRAÇÕES**

Os resultados do exercício de 2024 estão evidenciados nas Demonstrações Contábeis Aplicadas ao Setor Público – DCASP, cujo rol é composto por:

- Balanço Orçamentário;
- Balanço Financeiro;
- Balanço Patrimonial;
- Demonstração das Variações Patrimoniais;
- Demonstração dos Fluxos de Caixa.

### **2 - DIRETRIZES CONTÁBEIS**

Na escrituração contábil foram observadas as normas, instruções e procedimentos contábeis atinentes ao atual processo de convergência aos padrões internacionais de Contabilidade Pública, principalmente as Normas Brasileiras de Contabilidade – NBC TSP expedidas pelo Conselho Federal de Contabilidade; as Instruções de Procedimentos Contábeis – IPC's, o Manual de Contabilidade Aplicada ao Setor Público – MCASP – 10ª edição, e o Plano de



Contas Aplicado ao Setor Público – PCASP, expedidos pela Secretaria do Tesouro Nacional.

No processamento de consolidação das contas não foram deduzidas as operações intraorçamentárias nos demonstrativos em análise.

## **2.1 - Sistema Informatizado:**

A escrituração contábil do Município é feita pelo Software Público de Gestão Municipal e-cidade (software livre sob licença GPL).

## **3 - BALANÇO ORÇAMENTÁRIO**

O Balanço Orçamentário evidencia a execução do orçamento para o exercício de 2024, aprovado pela Lei Municipal nº 2660 de 19/12/2023.

### **3.1 - Execução Orçamentária:**

#### **3.1.1 - Execução Orçamentária da Receita:**

A previsão inicial da Receita em 2024 foi de R\$ 497.564.075,40, houve previsão adicional em algumas fontes de recursos por meio do excesso de arrecadação totalizando R\$ 1.023.384,24, somando o excesso de arrecadação à previsão inicial têm-se o valor correspondente a previsão atualizada da receita, R\$ 497.564.075,40 dos quais foram arrecadados R\$ 373.515.786,13, equivalente a 74,91% do total da receita atualizada.

As Receitas Correntes corresponderam a 97,36% da arrecadação total, somando R\$ 363.641.184,31. Dentre as receitas estão a Receita Tributária que somou R\$ 50.908.916,14 e as Transferências Correntes que totalizaram R\$ 238.393.266,49, sendo que ambas representam 77,45% da Receita total arrecadada.

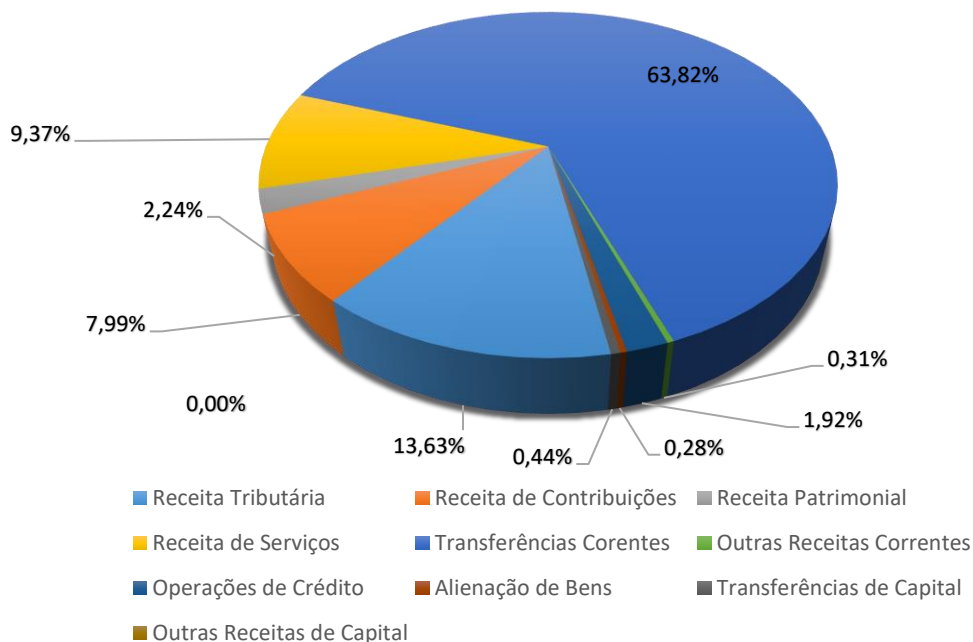
As Receitas de Capital, por sua vez, totalizaram R\$ 9.874.601,82, representando 2,64% do total arrecadado.

## **PREFEITURA MUNICIPAL DE PIRAPORA**

Rua Antônio Nascimento, 274 - Centro - Pirapora/MG - CEP 39.270-000  
[www.pirapora.mg.gov.br](http://www.pirapora.mg.gov.br) (38) 3740-6100



## RECEITA ORÇAMENTÁRIA ARRECADADA



### 3.1.2 - Execução Orçamentária da Despesa:

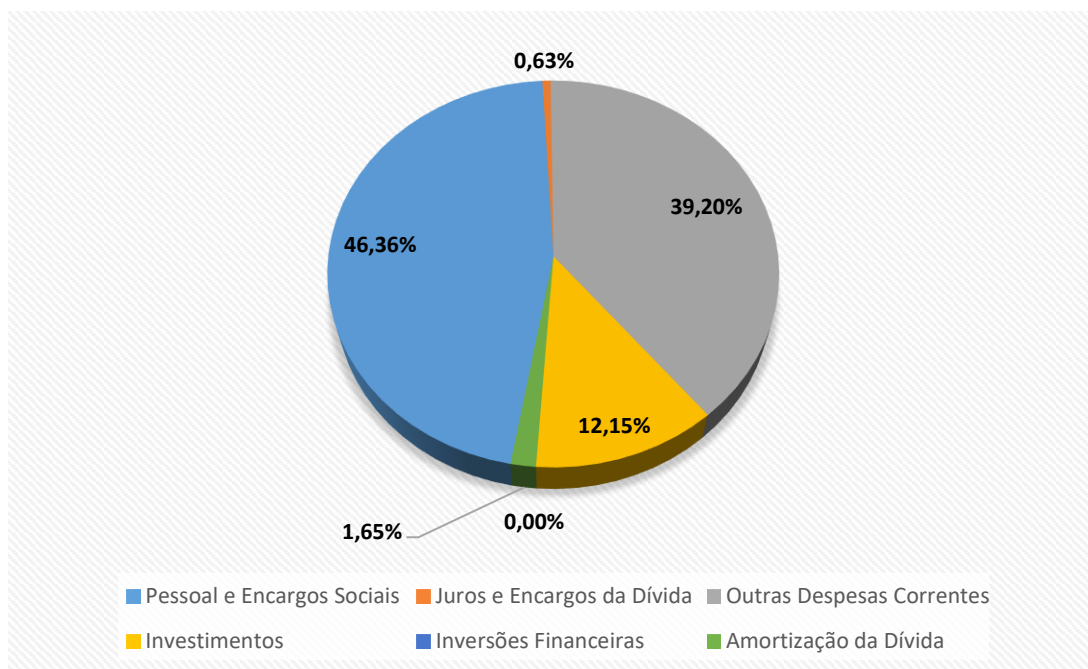
A dotação atualizada da Despesa em 2024 foi de R\$ 517.088.843,88 dos quais foram empenhados R\$ 402.235.833,40, equivalente a 77,79% do total, restando um saldo de R\$ 114.853.010,48.

As Despesas Correntes empenhadas totalizaram R\$ 346.710.085,40, representando 86,20% da Despesa total, sendo que os maiores volumes de recursos foram destinados à Pessoal e Encargos Sociais com 46,36% e Outras Despesas Correntes com 39,20% da despesa total em 2024.

A execução da Despesa de Capital somou R\$ 55.525.748,00, representando 13,80% da Despesa total, dos quais o maior volume de recursos foi destinado à Investimentos, que consumiram 12,15%.



## DESPESA ORÇAMENTÁRIA EMPENHADA



### 3.1.3 - Resultado Orçamentário

A execução da receita em confrontação com a despesa apresentou no exercício de 2024 um déficit orçamentário no valor de R\$ 28.720.047,27, equivalente 7,14% da despesa total empenhada.

### 3.1.4 - Restos a Pagar

O saldo inicial de Restos a Pagar Não Processados no exercício de 2024 era de R\$ 33.315.086,01. Durante a execução orçamentária, os valores pagos e cancelados perfizeram um total de R\$ 28.825.545,84, restando ao final do exercício um saldo de R\$ 4.489.540,17, que equivale a 13,48% do saldo inicial.

Os Restos a Pagar Processados e Não Processados Liquidados apresentaram em 2024 um saldo inicial de R\$ 20.079.308,35. Durante a execução orçamentária, os valores pagos e cancelados somaram R\$ 18.968.405,81, sendo que ao final do exercício o saldo foi de R\$ 1.110.902,54, correspondente a 5,53% do saldo inicial.



#### 4 - BALANÇO FINANCEIRO

No exercício de 2024 o Balanço Financeiro totalizou R\$ 580.446.535,30 e apresentou a seguinte composição:

INGRESSOS		
DESCRIÇÃO	VALOR - R\$	%
<b>Receita Orçamentária</b>	<b>373.515.786,13</b>	<b>64,35</b>
<b>Recursos Não Vinculados</b>	<b>194.675.719,90</b>	<b>33,54</b>
<b>Recursos Vinculados</b>	<b>154.351.824,28</b>	<b>26,59</b>
Educação	38.474.345,60	6,63
Saúde	92.050.444,70	15,86
Assistência Social	2.658.844,28	0,46
Decorrentes de Transferências	3.837.654,93	0,66
Demais Vinculações Legais	17.330.534,77	2,99
Outras Vinculações	0,00	0,00
<b>Recursos Vinculados ao RPPS</b>	<b>24.488.241,95</b>	<b>4,22</b>
<b>Transferências Financeiras Recebidas</b>	<b>19.205.904,65</b>	<b>3,31</b>
<b>Outras Mov. Financeiras Recebidas</b>	<b>0,00</b>	<b>0,00</b>
<b>Recebimentos Extraorçamentários</b>	<b>82.246.396,53</b>	<b>14,17</b>
<b>Saldo do Exercício Anterior</b>	<b>105.478.447,99</b>	<b>18,17</b>
<b>TOTAL</b>	<b>580.446.535,30</b>	<b>100,00</b>

O Saldo do Exercício Anterior foi R\$ 105.478.447,99 corresponde a 18,17% do total dos ingressos no ano de 2024.

A Receita Orçamentária totalizou R\$ 373.515.786,13, equivalente a 64,35% do total, sendo que a Receita Ordinária somou R\$ 194.675.719,90, representando 33,54% do total dos Ingressos.

No que tange à Receita Vinculada, que totalizou R\$ 154.351.824,28 já subtraídas as respectivas deduções, os recursos mais significativos foram os destinados à Educação no percentual de 6,63%; e à Saúde o equivalente a 15,86% dos Ingressos.



DISPÊNDIOS		
DESCRIÇÃO	VALOR - R\$	%
<b>Despesa Orçamentária</b>	<b>402.235.833,40</b>	<b>69,30</b>
<b>Recursos Não Vinculados</b>	<b>188.853.279,77</b>	<b>32,54</b>
<b>Recursos Vinculados</b>	<b>178.100.835,80</b>	<b>30,68</b>
Educação	40.151.878,31	6,92
Saúde	98.370.905,47	16,95
Assistência Social	2.336.876,46	0,40
Decorrentes de Transferências	9.832.168,92	1,69
Demais Vinculações Legais	27.409.006,64	4,72
Outras Vinculações	0,00	0,00
<b>Recursos Vinculados ao RPPS</b>	<b>35.281.717,83</b>	<b>6,08</b>
<b>Transferências Financeiras Concedidas</b>	<b>19.491.904,65</b>	<b>3,36</b>
<b>Outras Mov. Financeiras Concedidas</b>	<b>0,00</b>	<b>0,00</b>
<b>Pagamentos Extraorçamentários</b>	<b>88.396.492,04</b>	<b>15,23</b>
<b>Saldo para o Exercício Seguinte</b>	<b>70.322.305,21</b>	<b>12,12</b>
<b>TOTAL</b>	<b>580.446.535,30</b>	<b>100,00</b>

A Despesa Orçamentária totalizou R\$ 402.235.833,40, equivalente a 69,30% do total, sendo que a Despesa Ordinária somou R\$ 188.853.279,77, representando 32,54% do total dos Dispêndios.

No que tange à Despesa Vinculada, que totalizou R\$ 178.100.835,80, os gastos mais significativos foram os destinados à Educação no percentual de 6,92%; e à Saúde o equivalente a 4,72% dos Dispêndios.

O Saldo do para o Exercício Seguinte é de R\$ 70.322.305,21 corresponde a 12,12% do total dos dispêndios no ano de 2024.

## 5 - BALANÇO PATRIMONIAL

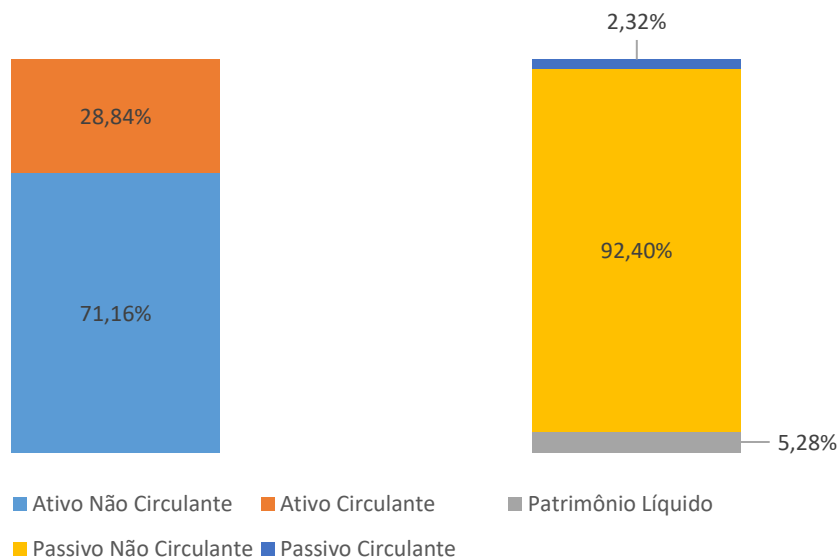
O Balanço Patrimonial, em conformidade com as NBC TSP, é composto por cinco grandes grupos, quais sejam:

- Ativo e Passivo Circulante;
- Ativo e Passivo Não Circulante; e
- Patrimônio Líquido.





### Composição do Balanço Patrimonial em 31/12/2024:



#### 5.1 - Ativo:

O Ativo do Município em 31/12/2024 totalizou um montante de R\$ 700.388.734,82.

O Ativo Circulante, de curto prazo, que engloba os elementos patrimoniais disponíveis para realização imediata ou com expectativa de realização até o término do exercício seguinte, alcançou a soma de R\$ 201.989.708,31, correspondente a 28,84% do total do Ativo.

O grupo de Caixa e Equivalentes de Caixa, que compõe o grupo do Ativo Circulante, totalizou R\$ 60.134.526,31, correspondente a 8,59% do Ativo Total.

O Ativo Não Circulante, de longo prazo, que contém os elementos cuja expectativa de realização extrapola o término do exercício seguinte, totalizou R\$ 498.399.026,51, equivalente a 71,16% do Ativo Total. Nesse grupo o Imobilizado somou R\$ 207.357.577,95 correspondendo a 29,61% do total do Ativo.



## 5.2 - Passivo e Patrimônio Líquido:

O Passivo somou R\$ 663.392.348,61 e o Patrimônio Líquido R\$ 36.996.386,21 e juntos totalizaram R\$ 700.388.734,82.

O Passivo Circulante, que corresponde a valores exigíveis até o final do exercício seguinte; ou valores de terceiros ou retenção em nome deles, independentemente do prazo de exigibilidade, somou R\$ 16.224.263,63, representando 2,32% do total do Passivo mais o Patrimônio Líquido.

No Passivo Circulante, o grupo Fornecedores e Contas a Pagar a Curto Prazo somou R\$ 5.034.158,22, equivalendo a 0,72% do total do Passivo somado com o Patrimônio Líquido.

O Passivo Não Circulante, contendo valores exigíveis a longo prazo, com realização após o término do exercício seguinte, totalizou R\$ 647.168.084,98, correspondente a 92,40% do total do Passivo e Patrimônio Líquido.

O Patrimônio Líquido somou R\$ 36.996.386,21, correspondente a 5,28%, e refere-se na sua totalidade à Resultados Acumulados.

## 5.3 - Resultado Financeiro por Fontes de Recursos apurado no Balanço Patrimonial:

O exercício de 2024 apresentou um superávit financeiro de R\$ 34.430.246,63, assim distribuídos por fontes de recursos:

DESCRIÇÃO	VALOR - R\$
Fonte de Recursos Não Vinculados	- 3.018.176,08
Fonte de Recursos Vinculados	37.448.422,71
<b>Total das Fontes de Recursos</b>	<b>34.430.246,63</b>

## 6 - DEMONSTRAÇÃO DAS VARIAÇÕES PATRIMONIAIS – DVP

A Demonstração das Variações Patrimoniais – DVP – evidencia, de acordo com as NBC TSP, as alterações verificadas no patrimônio, resultantes ou



independentes da execução orçamentária, através da confrontação entre as variações aumentativas e diminutivas, indicando o resultado patrimonial do exercício.

No exercício de 2024, o resultado patrimonial fechou negativo em R\$ 31.885.824,39.

Os grupos das variações aumentativas com maior representatividade foram Transferências e Delegações Recebidas, que somou R\$ 284.965.115,46, representando 38,66% do total; e Impostos, Taxas e Contribuições de Melhoria, que totalizou R\$ 45.535.672,01, equivalente a 6,18%.

Nas variações diminutivas, os grupos com maior representação foram Pessoal e Encargos, que somou R\$ 156.327.476,97, representando 20,33% e Uso de Bens, Serviços e Consumo de Capital Fixo, que somou R\$ 107.722.346,97, o que representa 14,01%.

A Demonstração das Variações Patrimoniais apresentou a seguinte composição:

DESCRIÇÃO	VALOR - R\$	%
<b>VARIAÇÕES PATRIMONIAIS AUMENTATIVAS</b>	<b>737.018.916,01</b>	<b>100,00</b>
Impostos, Taxas e Contribuições de Melhoria	45.535.672,01	6,18
Contribuições	56.064.735,80	7,61
Exploração e Venda de Bens, Serviços e Direitos	40.388.475,46	5,48
Variações Patrimoniais Aumentativas Financeiras	9.694.665,63	1,32
Transferências e Delegações Recebidas	284.965.115,46	38,66
Valorização e Ganhos com Ativos e Desincorp. de Passivos	16.635.778,70	2,26
Outras Variações Patrimoniais Aumentativas	283.734.472,95	38,50
<b>VARIAÇÕES PATRIMONIAIS DIMINUTIVAS</b>	<b>768.904.740,40</b>	<b>100,00</b>
Pessoal e Encargos	156.327.476,97	20,33
Benefícios Previdenciários e Assistenciais	30.436.549,59	3,96
Uso de Bens, Serviços e Consumo de Capital Fixo	107.722.346,97	14,01
Variações Patrimoniais Diminutivas Financeiras	2.726.965,23	0,35
Transferências e Delegações Concedidas	94.591.125,60	12,30
Desvalorização e Perda de Ativos e Incorp. de Passivos	38.515.056,47	5,01
Tributárias	3.650.970,81	0,47
Custo de Mercad. e Prod. Vendidos e Serviços Prestados	0,00	0,00
Outras Variações Patrimoniais Diminutivas	334.934.248,76	43,56
<b>RESULTADO PATRIMONIAL</b>	<b>-31.885.824,39</b>	<b>-</b>

## 7 - DEMONSTRAÇÃO DOS FLUXOS DE CAIXA – DFC

A Demonstração do Fluxo de Caixa – DFC – apresenta a análise da capacidade da entidade para gerar caixa e equivalentes de caixa e da utilização de recursos próprios e de terceiros em suas atividades, sendo composta pelos fluxos de caixa das atividades operacionais, de investimento e de financiamento, apurando-se a geração líquida de caixa e equivalente de caixa.

Nas linhas “Outros ingressos” e “Outros desembolsos” do fluxo operacional da DFC contemplam valores que não transitam pelo orçamento, mas afetam o saldo de Caixa e Equivalentes de Caixa. Como por exemplo, recebimentos e pagamentos extraorçamentários; retenções e transferências financeiras entre órgãos do mesmo ente, conforme orientação da IPC 08 e MCASP 10ª edição.

A Geração Líquida de Caixa e Equivalentes de Caixa no exercício de 2024 foi negativa em R\$ 35.156.142,78, como demonstrado abaixo:

DESCRIÇÃO	VALOR - R\$
Caixa e Equivalentes de Caixa Inicial	105.478.447,99
Caixa e Equivalentes de Caixa Final	70.322.305,21
<b>GERAÇÃO LÍQUIDA DE CAIXA E EQUIVALENTES</b>	<b>-35.156.142,78</b>

Abaixo é demonstrado os fluxos de caixa responsáveis pela geração de caixa líquida apresentada:

DESCRIÇÃO	VALOR - R\$
Fluxo de Caixa Líquido das Atividades Operacionais	15.387.393,99
Fluxo de Caixa Líquido das Atividades de Investimento	-52.722.679,21
Fluxo de Caixa Líquido das Atividades de Financiamento	2.179.142,44
<b>GERAÇÃO LÍQUIDA DE CAIXA E EQUIVALENTES</b>	<b>-35.156.142,78</b>

## 8 - CONSIDERAÇÕES FINAIS

O relatório de Notas Explicativas das Demonstrações Contábeis Aplicadas ao Setor Público – DCASP – foi elaborado com o objetivo de apresentar



P R E F E I T U R A  
**PIRAPORA**  
AÇÃO E RECONSTRUÇÃO  
2021 - 2024

informações relevantes no contexto da gestão municipal, a fim de tornar mais transparente os dados contidos nos Demonstrativos apresentados resultantes da gestão do exercício de 2024.

Pirapora, 31 de dezembro de 2024.

**MARCOS DORIVAL VIEIRA**  
**CRC MG 039961**



**PREFEITURA MUNICIPAL DE PIRAPORA**

Rua Antônio Nascimento, 274 - Centro - Pirapora/MG - CEP 39.270-000  
[www.pirapora.mg.gov.br](http://www.pirapora.mg.gov.br) (38) 3740-6100