

BOLETIM EPIDEMIOLÓGICO

COVID-19: Doença causada pelo SARS CoV2 (Coronavírus)

11 de janeiro de 2021

número 23 – Ano 2021

CENÁRIO EM PIRAPORA – MG COVID-19 - Coronavírus

TOTAL DE NOTIFICADOS

6285

CASOS CONFIRMADOS

1987

CASOS EM ISOLAMENTO

28

CASOS RECUPERADOS

1933

CASOS HOSPITALIZADOS

02

ÓBITOS CONFIRMADOS

24

Fonte: E-SUS VE; CTEC-Pirapora. Dados parciais, sujeitos a alterações. Atualizado em 11/01/2021

TOTAL DE NOTIFICADOS: soma dos casos suspeitos, que foram notificados desde o início da Pandemia

CASOS CONFIRMADOS: Soma dos casos confirmados

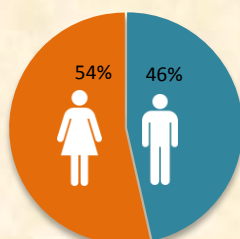
CASOS EM ISOLAMENTO: Casos confirmados, cuja condição clínica permanece acompanhada e que encontram-se em isolamento domiciliar ou hospitalizado

CASOS RECUPERADOS: Casos confirmados de COVID-19 que receberam alta hospitalar e/ou cumpriram isolamento domiciliar E estão há 24 horas assintomático (sem utilização de medicamento sintomático) E sem intercorrência.

CASOS HOPITALIZADOS: Casos confirmados para COVID-19 e que encontram-se hospitalizados em leitos clínicos e CTI.

PERFIL CLÍNICO - EPIDEMIOLÓGICO DOS CASOS CONFIRMADOS DE COVID-19

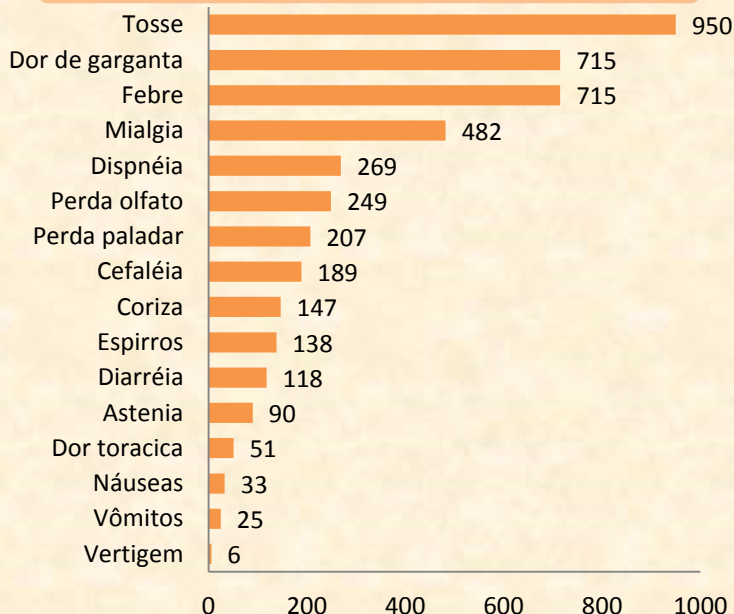
POR SEXO



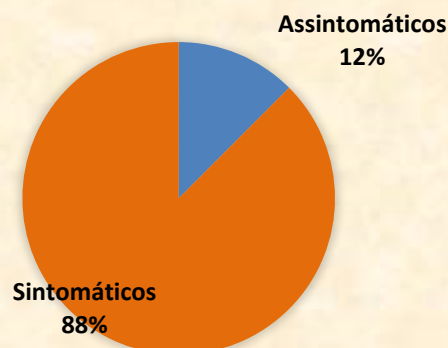
POR FAIXA ETÁRIA



SINAIS E SINTOMAS COMUNS



PERFIL CLÍNICO



Nota: O mesmo paciente testado positivo pode apresentar mais de um sintoma

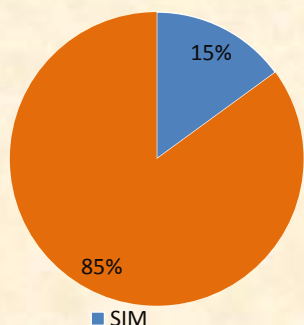
BOLETIM EPIDEMIOLÓGICO

COVID-19: Doença causada pelo SARS CoV2 (Coronavírus)

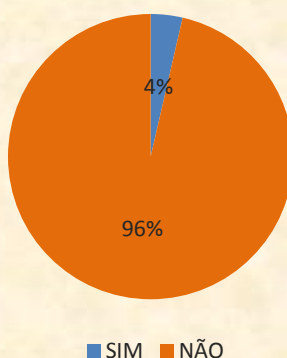
11 de janeiro de 2021

número 23– Ano 2021

GRUPO RISCO



HOSPITALIZAÇÃO



LETALIDADE

1,21%

Incidência/100mil hab.

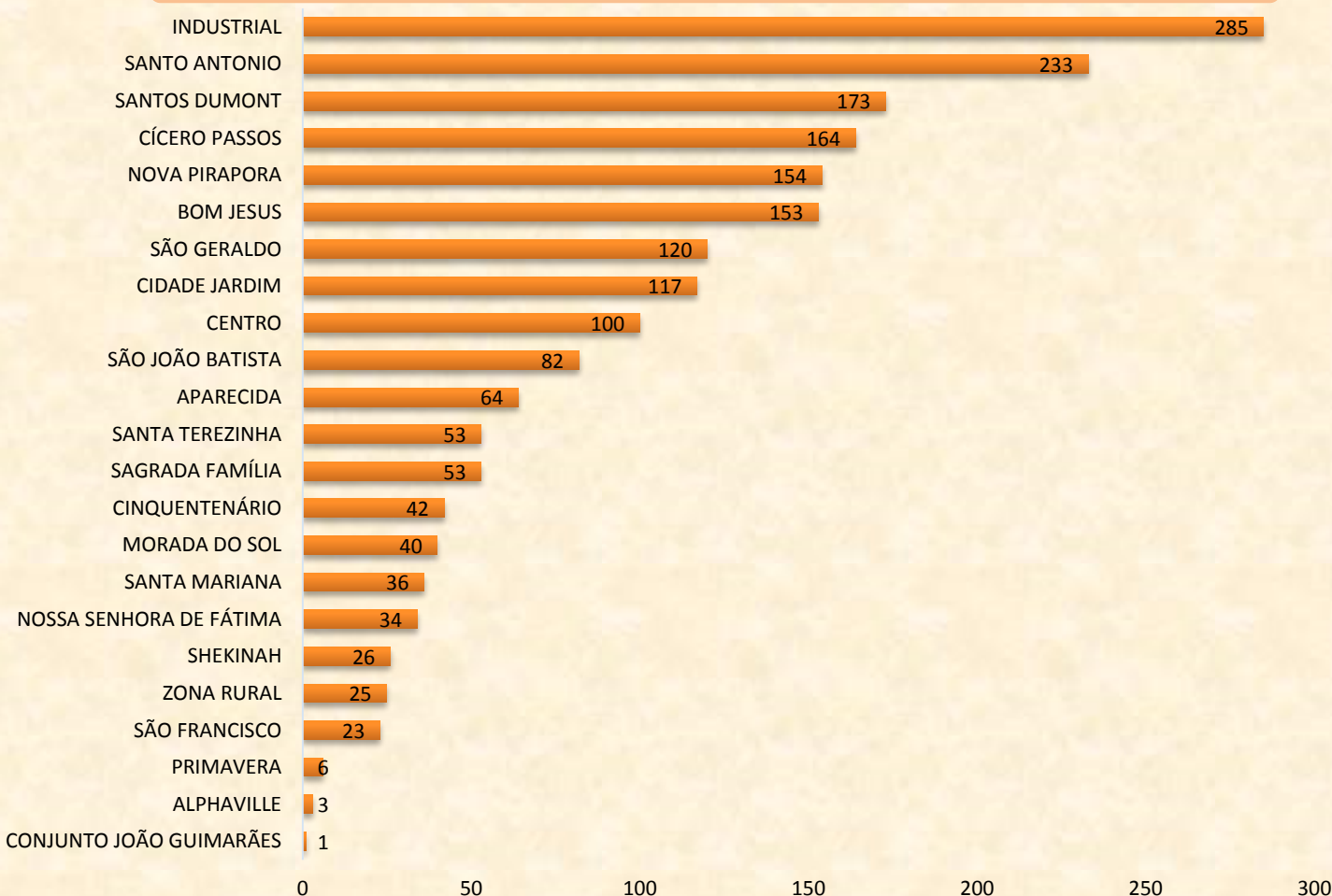
3.521,30

Mortalidade/100mil hab.

42,53

Fonte: E-SUS VE; SIVEP-Gripe CTEC-Pirapora. Dados parciais, sujeitos a alterações. Atualizado em 11/01/2021.

DISTRIBUIÇÃO DE CASOS CONFIRMADOS POR BAIRRO DE RESIDÊNCIA



Fonte: E-SUS VE; SIVEP-Gripe; CTEC-Pirapora. Dados parciais, sujeitos a alterações. Atualizado em 11/01/2021

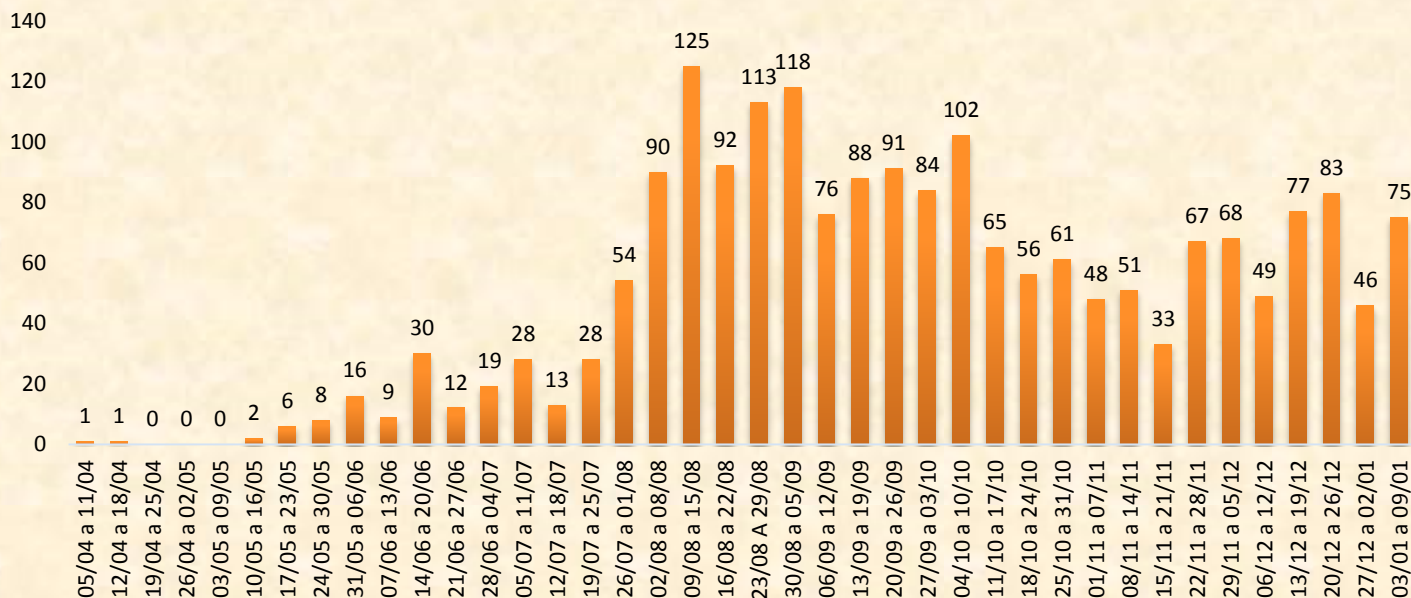
BOLETIM EPIDEMIOLÓGICO

COVID-19: Doença causada pelo SARS CoV2 (Coronavírus)

11 de janeiro de 2021

número 23 – Ano 2021

CASOS CONFIRMADOS POR SEMANA EPIDEMIOLÓGICA



*Casos confirmados de COVID-19, inclusive os que evoluíram para óbito.

Fonte: E-SUS VE. CTEC/Pirapora. Dados parciais, sujeitos a alterações. Atualizado em 09/01/2021

MÉDIA MÓVEL DE CASOS CONFIRMADOS



A média móvel refere-se à média de casos positivos nos últimos 7 dias, por data, incluindo os últimos 60 dias. Atualizado em 09/01/2021