

BOLETIM EPIDEMIOLÓGICO

COVID-19: Doença causada pelo SARS CoV2 (Coronavírus)

10 de janeiro de 2022

Num. 02 - Ano 2022 - Pag. 1/4

CENÁRIO EM PIRAPORA – MG COVID-19 - Coronavírus

TOTAL DE NOTIFICADOS

20494

CASOS CONFIRMADOS

7108

CASOS EM ISOLAMENTO

203

CASOS RECUPERADOS

6815

CASOS HOSPITALIZADOS

06

ÓBITOS CONFIRMADOS

90

Fonte: E-SUS VE; CTEC-Pirapora. Dados parciais, sujeitos a alterações. Atualizado em 10/01/2022

TOTAL DE NOTIFICADOS: Soma dos casos suspeitos, que foram notificados desde o início da Pandemia

CASOS CONFIRMADOS: Soma dos casos confirmados

CASOS EM ISOLAMENTO: Casos confirmados, cuja condição clínica permanece acompanhada e que encontram-se em isolamento domiciliar ou hospitalizado

CASOS RECUPERADOS: Casos confirmados de COVID-19 que receberam alta hospitalar e/ou cumpriram isolamento domiciliar E estão há 24 horas assintomático (sem utilização de medicamento sintomático) E sem intercorrência.

CASOS HOPITALIZADOS: Casos suspeitos ou confirmados para COVID-19 e que encontram-se hospitalizados em leitos clínicos e CTI COVID.

Letalidade

1,27

* Variação taxa Incidência

645%

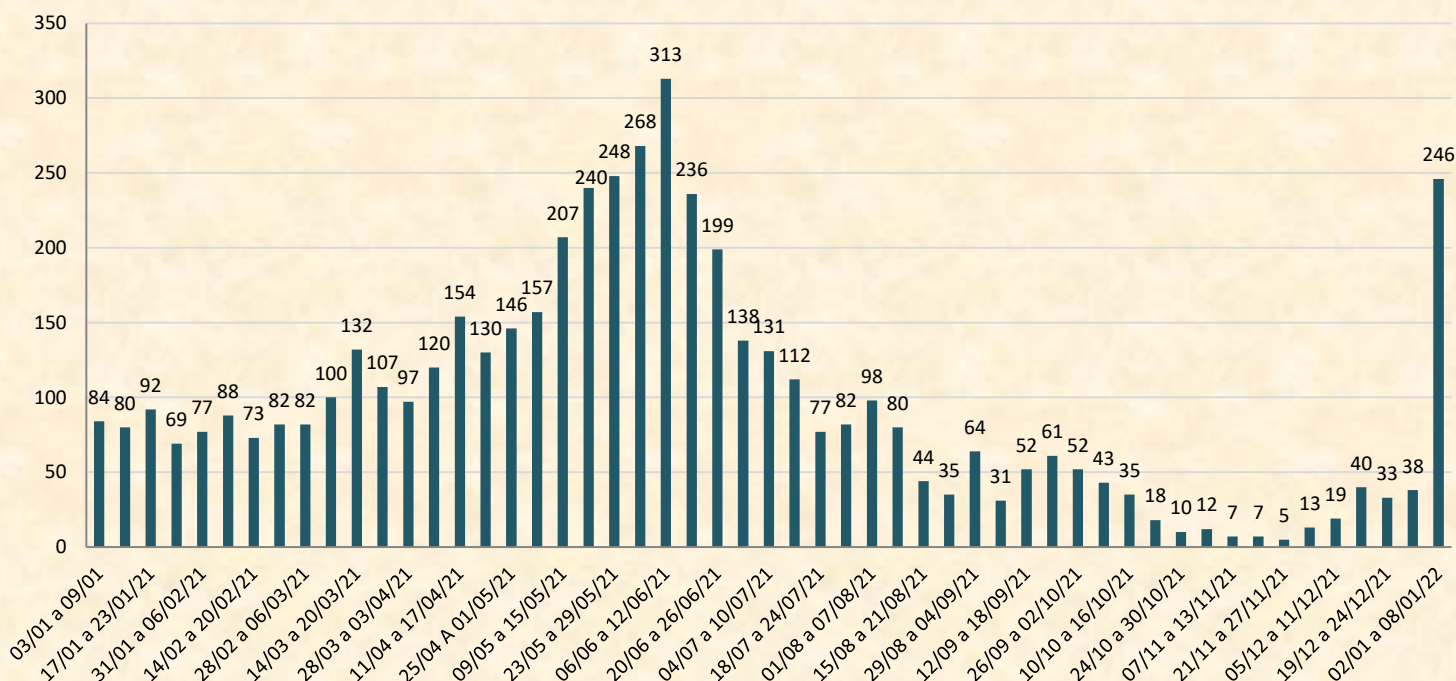
Mortalidade/100mil hab.

158,90

Fonte: E-SUS VE; SIVEP-Gripe CTEC-Pirapora. Dados parciais, sujeitos a alterações. Atualizado em 10/01/2022

*Variação da taxa de incidência referente aos últimos 14 dias.

EVOLUÇÃO DE CASOS CONFIRMADOS - COVID-19



*Casos confirmados de COVID-19 por semana epidemiológica, inclusive os que evoluíram para óbito.

Fonte: E-SUS VE. CTEC/Pirapora. Dados parciais, sujeitos a alterações. Atualizado em 08/01/2022

CTEC

Comitê Técnico de Enfrentamento
CORONAVÍRUS

Comitê Técnico de Enfrentamento a COVID 19
Pirapora-MG

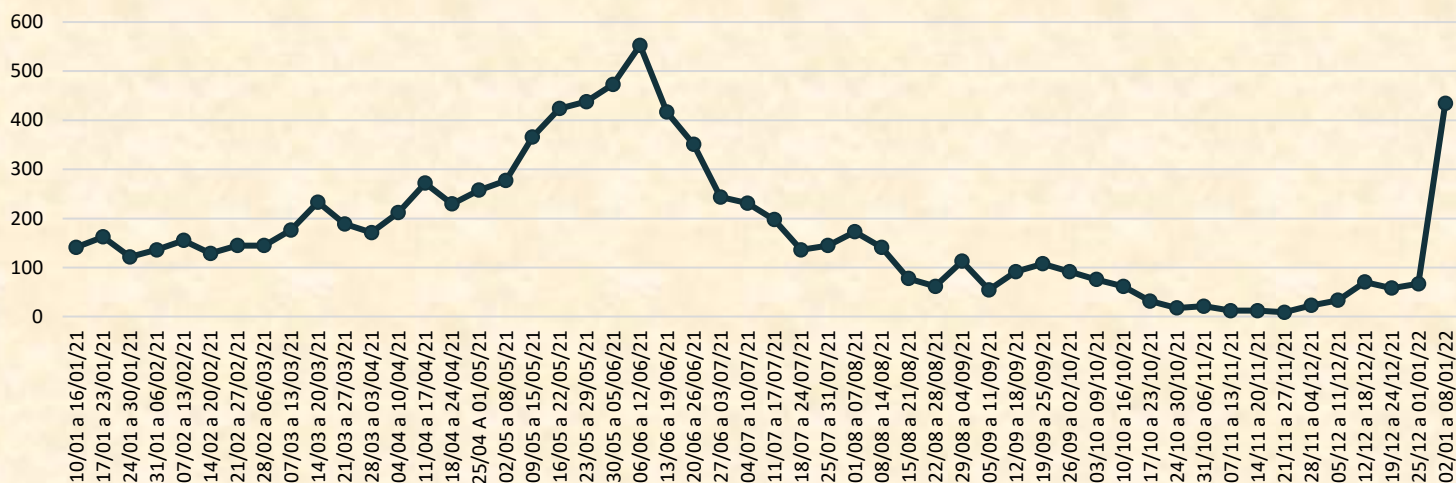
BOLETIM EPIDEMIOLÓGICO

COVID-19: Doença causada pelo SARS CoV2 (Coronavírus)

10 de janeiro de 2022

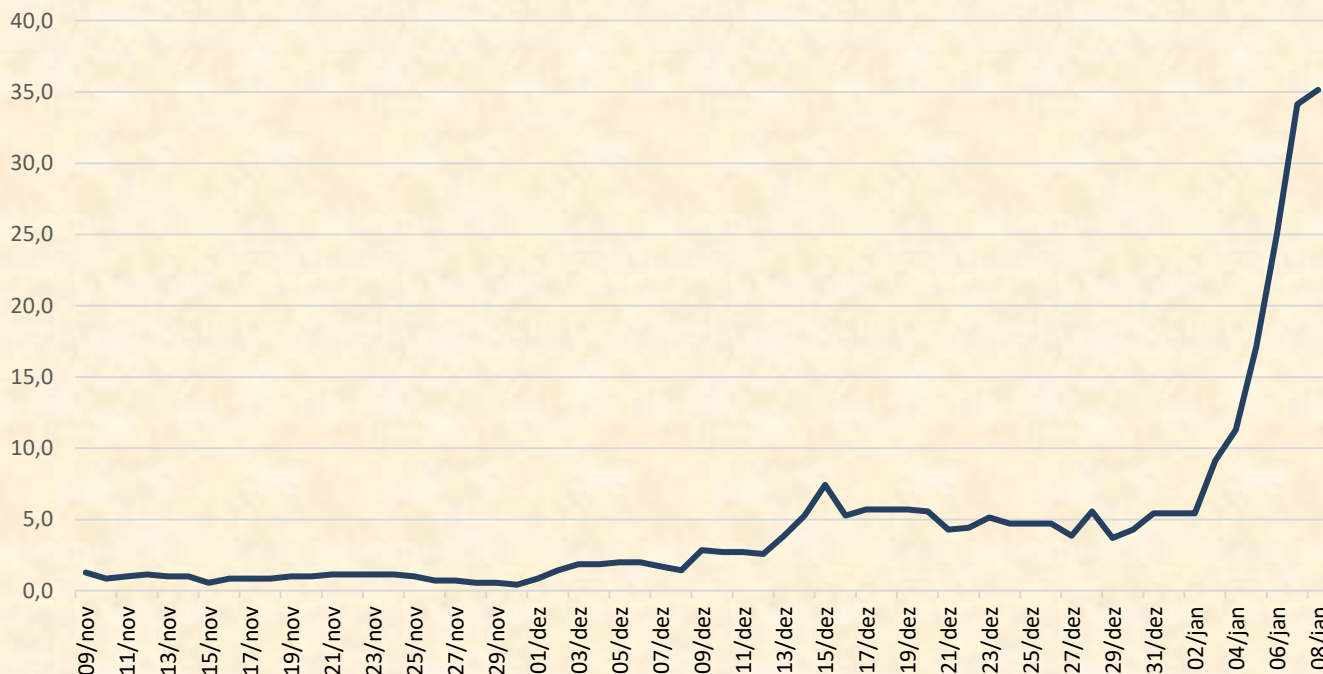
Num. 02 - Ano 2022 - Pag. 2/4

TAXA DE INCIDÊNCIA (POR 100.000 habitantes) - COVID-19



Casos novos de COVID-19 /100.000 habitantes por Semana Epidemiológica - últimos 12 meses
Fonte: E-SUS VE. SIVEP-GRIPE- CTEC/Pirapora/SUS-FÁCIL. Dados parciais, sujeitos a alterações.
Atualizado em 08/01/2022

MÉDIA MÓVEL DE CASOS CONFIRMADOS- COVID-19



A média móvel refere-se à média de casos positivos nos últimos 7 dias, por data, incluindo os últimos 60 dias.
Atualizado em 08/01/2022

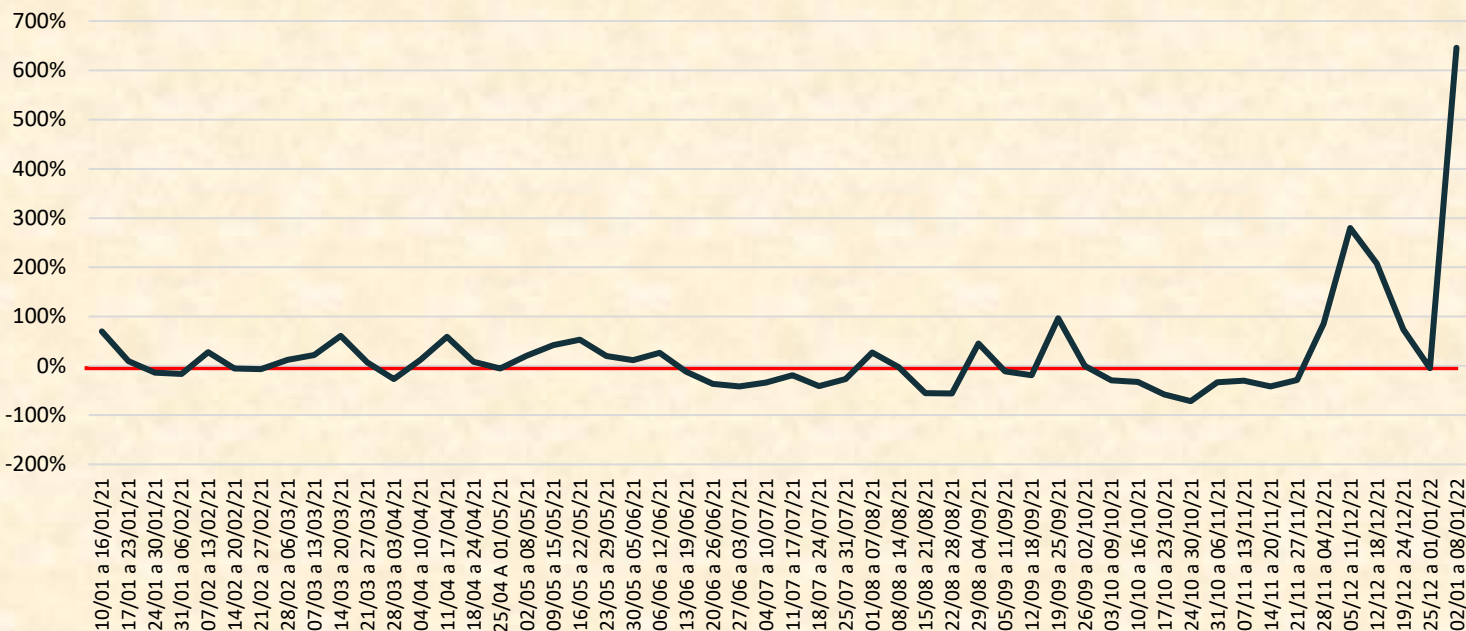
BOLETIM EPIDEMIOLÓGICO

COVID-19: Doença causada pelo SARS CoV2 (Coronavírus)

10 de janeiro de 2022

Num. 02 - Ano 2022 - Pag. 3/4

VARIAÇÃO DA TAXA DE INCIDÊNCIA

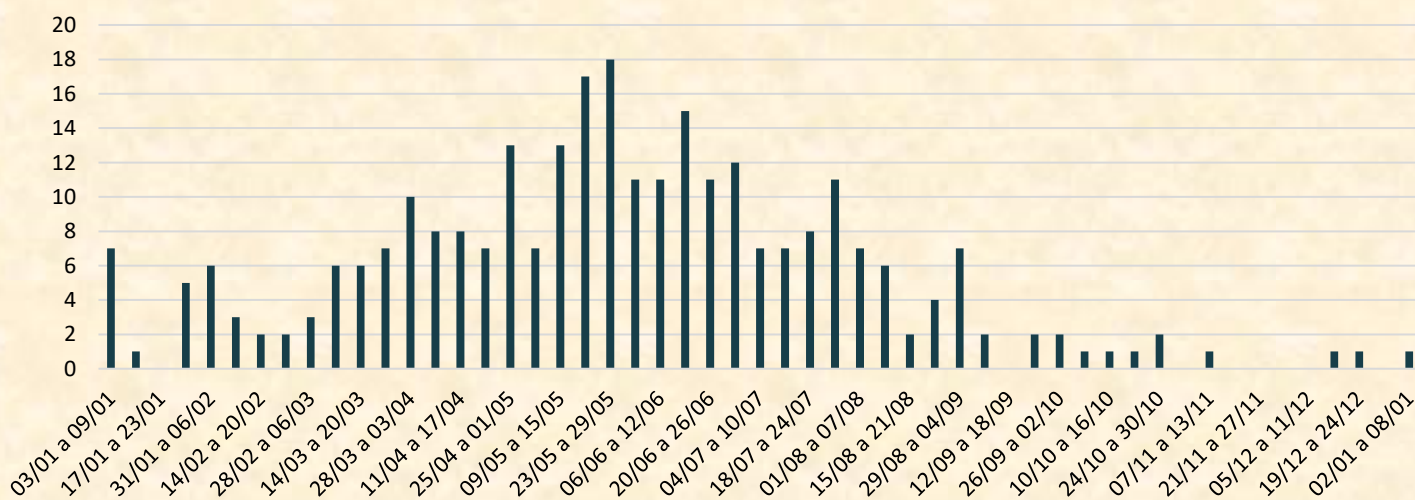


Variação em percentual de casos novos de COVID-19, considerando avaliação a cada 14 dias.

Fonte: E-SUS VE. SIVEP-GRIPE- CTEC/Pirapora/SUS-FÁCIL. Dados parciais, sujeitos a alterações.

Atualizado em 08/01/2022

NOVAS INTERNAÇÕES POR COVID



Casos de novas internações de pacientes positivos para COVID-19, por semana epidemiológica

Fonte: E-SUS VE. SIVEP-GRIPE- CTEC/Pirapora/SUS-FÁCIL. Dados parciais, sujeitos a alterações. Atualizado em 08/01/2022

*obs.: casos suspeitos que estavam em investigação podem ser computados em semanas anteriores.

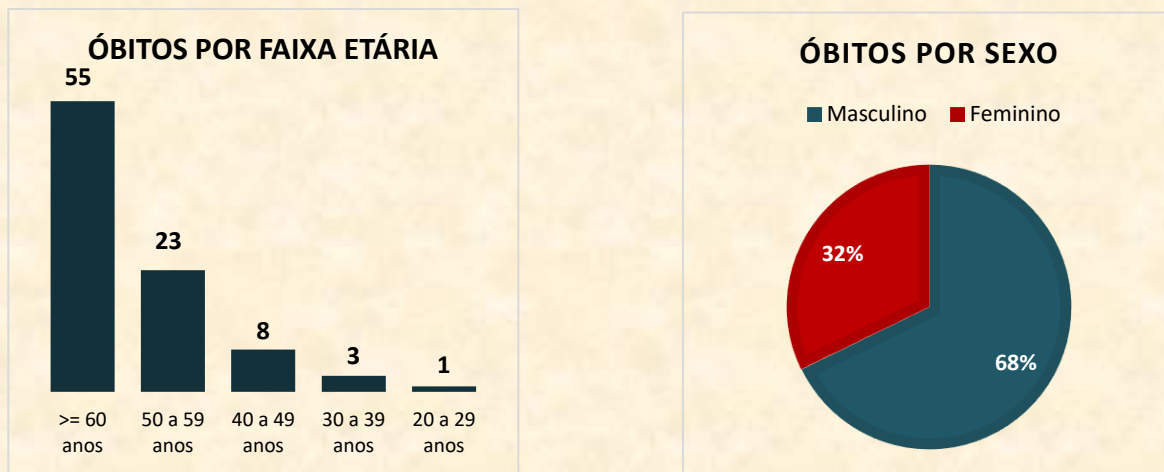
BOLETIM EPIDEMIOLÓGICO

COVID-19: Doença causada pelo SARS CoV2 (Coronavírus)

10 de janeiro de 2022

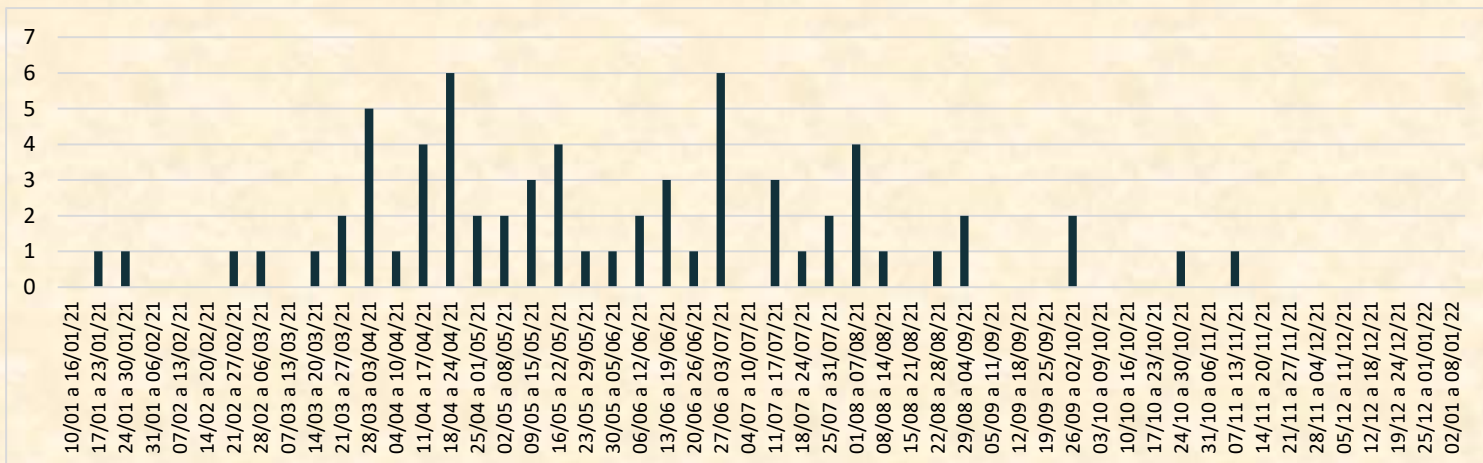
Num. 02 - Ano 2022 - Pag. 4/4

PERFIL EPIDEMIOLÓGICO DOS ÓBITOS POR COVID



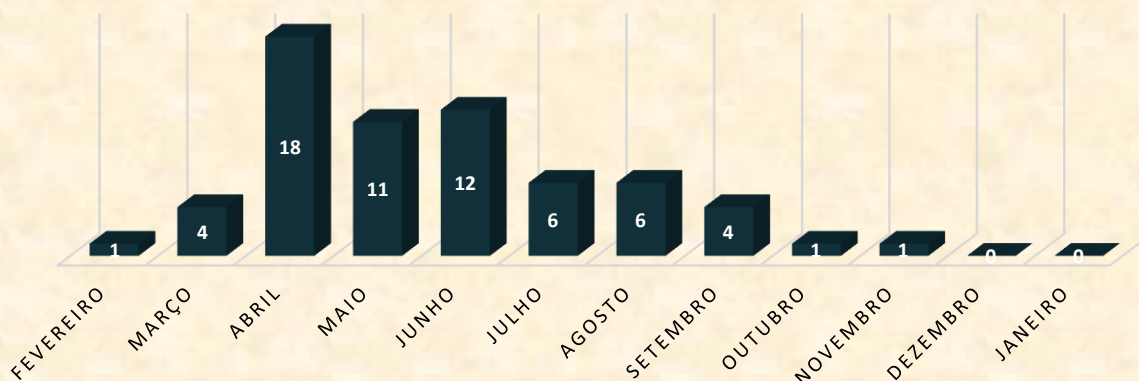
Fonte: E-SUS VE; SIVEP-Gripe CTEC-Pirapora. Dados parciais, sujeitos a alterações. Atualizado em 10/01/2022

ÓBITOS POR SEMANA EPIDEMIOLÓGICA



Fonte: E-SUS VE. SIVEP-GRIPE; CTEC/Pirapora. Dados parciais, sujeitos a alterações. Atualizado em 08/01/2022

ÓBITOS POR MÊS - ANOS 2021 a 2022



Fonte: E-SUS VE. SIVEP-GRIPE; CTEC/Pirapora. Dados parciais, sujeitos a alterações. Atualizado em 10/01/2022