PRODUCED BY AN AUTODESK STUDENT VERSION

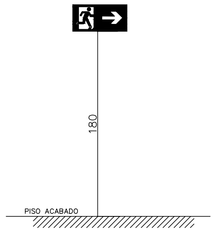

DETALHE

DETALHE DE ALTURA DE ACENTAMENTO DAS PLACAS DE EMERGÊNCIA

ESCALA: 1:25

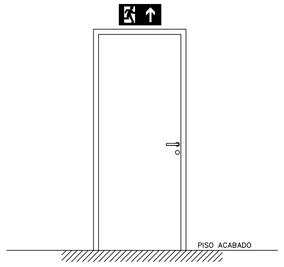

DETALHE

DETALHE DE ALTURA DE ACENTAMENTO DAS PLACAS DE EMERGÊNCIA

ESCALA: 1:25

INSTALAÇÃO DE EXTINTOR

DETALHE TECNICO DE INSTALAÇÃO DE EXTINTOR

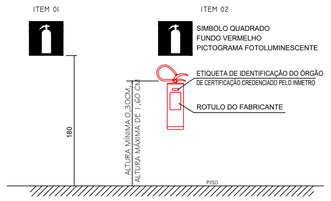

ITEM 01

IT 15 - SINALIZAÇÃO DE EMERGÊNCIA

6.1.4 A SINALIZAÇÃO APROPRIADA DE EQUIPAMENTO DE COMBATE A INCÊNDIOS DEVE ESTAR A UMA ALTURA DE 1,80m MEDIDA DO PISO ACABADO À BASE DA SINALIZAÇÃO E IMEDIATAMENTE ACIMA DO EQUIPAMENTO SINALIZADO.

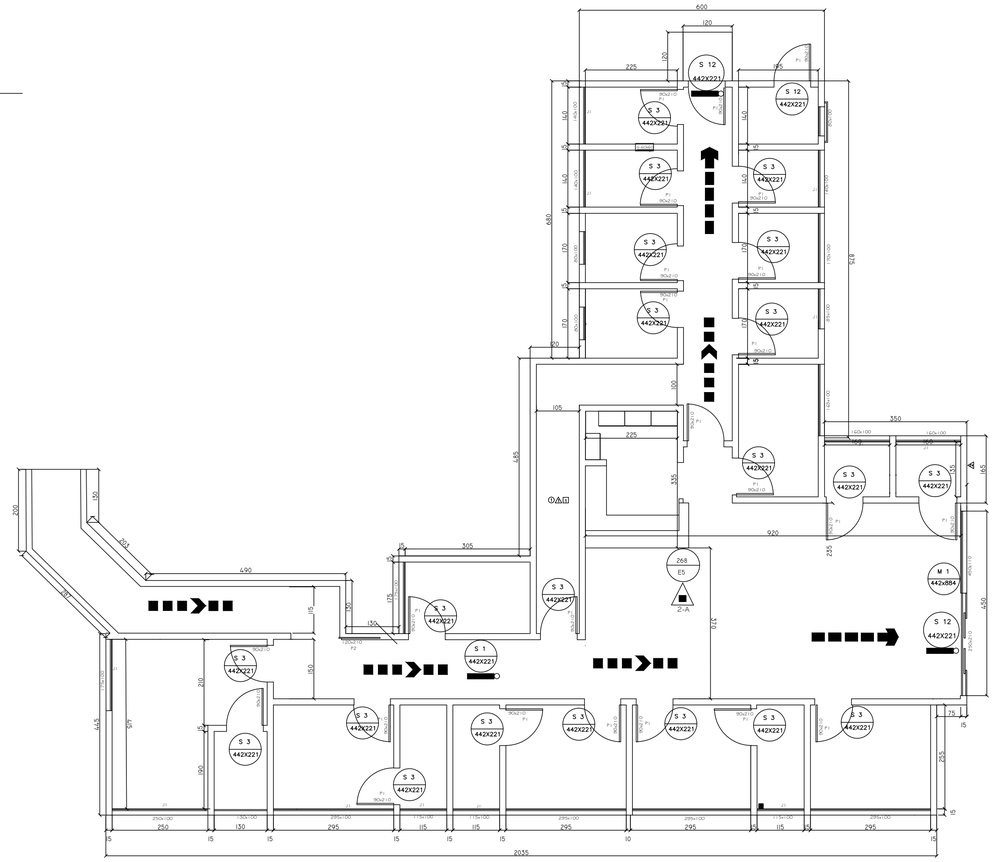

PLANTA BAIXA.

ESCALA 1:75

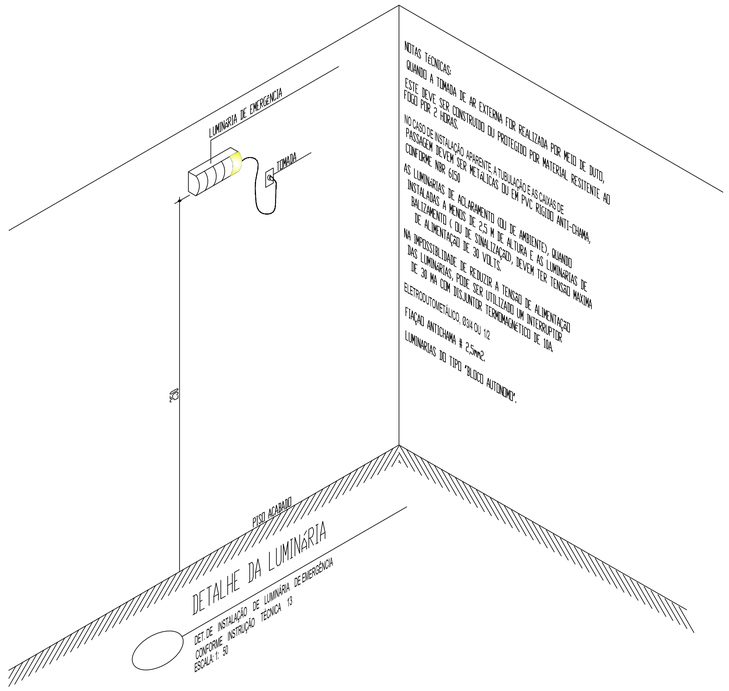

NOTAS TÉCNICAS:

QUANDO A TOMADA DE AR EXTERNA FOR REALIZADA POR MEIO DE DUTO, ESTE DEVE SER CONSTRUÍDO DO PROTEGIDO POR MATERIAL RESISTENTE AO FOGO POR 2 HORAS.

NO CASO DE INSTALAÇÃO APARENTE A TUBULAÇÃO E AS CAIXAS DE PASSAGEM DEVEM SER METÁLICAS OU EM PVC RÍGIDO ANTI-CHAMA, CONFORME NBR 5410

AS LUMINÁRIAS DE ACLARAMENTO (OU DE AMBIENTE), QUANDO INSTALADAS A MENOS DE 2,5 M DE ALTURA E AS LUMINÁRIAS DE BALIZAMENTO I OU DE SINALIZAÇÃO, DEVEM TER TENSÃO MÁXIMA DE ALIMENTAÇÃO DE 30 VOLTS.

NA IMPOSSIBILIDADE DE REDUZIR A TENSÃO DE ALIMENTAÇÃO DAS LUMINÁRIAS, PODE SER UTILIZADO UM INTERRUPTOR ELETROTOMÉTRICO, 63A/0,1 12

FIAÇÃO ANTICHAMA N 2,5mm2.

LUMINÁRIAS DO TIPO "BLOCO AUTÔNOMO".

DETALHE DA LUMINÁRIA

DET. DE INSTALAÇÃO DE LUMINÁRIA DE EMERGÊNCIA CONFORME INSTRUÇÃO TÉCNICA 13

ESCALA 1: 30

SINALIZAÇÃO DE ORIENTAÇÃO E SALVAMENTO

CÓDIGO	SIMBOLO	SIGNIFICADO	FORMA E COR	APLICAÇÃO	QTD
S1		SAÍDA DE EMERGÊNCIA S 1 / 252/126	SIMBOLO: RETANGULAR FUNDO: VERDE PICTOGRAMA: FOTOLUMINESCENTE.	INDICAÇÃO DO SENTIDO (DIREITA OU DIREITA) DA SAÍDA DE EMERGÊNCIA. (PARA SER FIXADO EM COLUNAS)	01
S2		S 2 / 252/126			00
S3		S 3 / 252/126		INDICAÇÃO DE UMA SAÍDA DE EMERGÊNCIA A SER ATIVADA ACIMA DA PORTA, PARA INDICAR O SEU ACESSO	21
S12	SAÍDA	S 12 / 252/126	SIMBOLO: RETANGULAR FUNDO: VERDE MENSAGEM "SAÍDA" E OU PICTOGRAMA E OU SETA DIREDIONAL FOTOLUMINESCENTE, COM ALTURA DE LETRA SEMPRE > 50 mm.	INDICAÇÃO DE SAÍDA DE EMERGÊNCIA, UTILIZADA COMO COMPLEMENTAÇÃO DE SINALIZAÇÃO FOTOLUMINESCENTE (SETA OU IMAGEM, OU AMBOS)	03
M1		INDICAÇÃO DOS SISTEMAS PREVENTIVOS M 1 / 442x884	ESTA EDIFICAÇÃO ESTÁ DOTADA DOS SEGUINTES SISTEMAS DE PROTEÇÃO DE INCÊNDIO: SAÍDA DE EMERGÊNCIA, ILUMINAÇÃO DE EMERGÊNCIA, SINALIZAÇÃO DE EMERGÊNCIA, EXTINTORES DE INCÊNDIO CONTROLE DE MATERIAIS DE ACABAMENTO E REVESTIMENTO ■ EM CASO DE EMERGÊNCIA: LIGUE 193 – CORPO DE BOMBEIROS LIGUE: 190 – POLÍCIA MILITAR		01
E5		EXTINTOR DE INCÊNDIO E 5 / 268		INDICAÇÃO DE LOCALIZAÇÃO DOS EXTINTORES DE INCÊNDIO	01

NOTA 2: "O SISTEMA DE SINALIZAÇÃO DE EMERGÊNCIA ATENDERÁ AO CONTIDO NA INSTRUÇÃO TÉCNICA N 15 DO CBMMG" SERÃO ADOTADAS AS DIMENSÕES DE PLACAS PADRÃO DE MERCADO

LEGENDA GERAL		QTD.
	CARGA PO TIPO ABC= 3A:30-B:C (6kg)	01
	DIREÇÃO DE FLUXO DA ROTA DE FUGA	–
	SAÍDA FINAL DA ROTA DE FUGA	–
	PONTO DE ILUMINAÇÃO DE EMERGÊNCIA	03

CLASSIFICAÇÃO				
GRUPO	OCUPAÇÃO	DIVISÃO	EXEMPLOS	SITUAÇÃO
H	HOSPITAL	H-3	HOSPITAL	EDIFICAÇÃO NOVA

CARGA DE INCÊNDIO - IT 09			
OCUPAÇÃO/USO MAIOR RISCO	DESCRIÇÃO MAIOR RISCO	DIVISÃO MAIOR RISCO	CARGA DE INCÊNDIO EM MJ/M²
SERVIÇOS DE SAÚDE E INTITUCIONAL	HOSPITAIS EM GERAL	H-3	300 MJ/M²

QUADRO DE ÁREAS	
PAVIMENTO	ÁREA BRUTA
ÁREA CONSTRUIDA	317,00
TOTAL	317 m²

TÍTULO: **AMPLIAÇÃO DE UNIDADE DE SAÚDE**

PROPRIETÁRIO:

PREFEITURA MUNICIPAL DE PIRAPORA
CNPJ - 23.539.463/0001-21

OPERAÇÃO 1061293-96

CONTRATO DE REPASSE 55214/2018

RESPONSÁVEL TÉCNICO:

RODRIGO SOARES MAGALHAES:10859117642
Assinado de forma digital por RODRIGO SOARES MAGALHAES:10859117642
Dados: 2021.06.07 14:44:07 -03'00'

RODRIGO SOARES MAGALHÃES
ENGENHEIRO CIVIL 199076/D

CONTÉM:
PROJETO DE PÂNICO E PREVENÇÃO DE INCÊNDIO

DATA:	ESCALA:	PRANCHA:
ABRIL/20	INDICADA	13/15

ENDEREÇO:
AV. GOVERNADOR VALADARES - CENTRO
PIRAPORA - CEP - 39270-000

ÁREA DO LOTE.:	ÁREA A CONSTRUIR:
1259,72 m²	229,25 m²

PRODUCED BY AN AUTODESK STUDENT VERSION
PRODUCED BY AN AUTODESK STUDENT VERSION
PRODUCED BY AN AUTODESK STUDENT VERSION