

# BOLETIM EPIDEMIOLÓGICO

## COVID-19: Doença causada pelo SARS CoV2 (Coronavírus)

15 de agosto de 2022

Num. 33 - Ano 2022 - Pag. 1/4

### CENÁRIO EM PIRAPORA – MG COVID-19 - Coronavírus

TOTAL DE NOTIFICADOS

34061

CASOS CONFIRMADOS

11661

CASOS EM ISOLAMENTO

13

CASOS RECUPERADOS

11545

CASOS HOSPITALIZADOS

00

ÓBITOS CONFIRMADOS

103

Fonte: E-SUS VE; Vigilância Epidemiológica-Pirapora. Dados parciais, sujeitos a alterações. Atualizado em 15/08/2022

TOTAL DE NOTIFICADOS: Soma dos casos suspeitos, que foram notificados desde o início da Pandemia

CASOS CONFIRMADOS: Soma dos casos confirmados

CASOS EM ISOLAMENTO: Casos confirmados, cuja condição clínica permanece acompanhada e que encontram-se em isolamento domiciliar ou hospitalizado

CASOS RECUPERADOS: Casos confirmados de COVID-19 que receberam alta hospitalar e/ou cumpriram isolamento domiciliar E estão há 24 horas assintomático (sem utilização de medicamento sintomático) E sem intercorrência.

CASOS HOSPITALIZADOS: Casos suspeitos ou confirmados para COVID-19 e que encontram-se hospitalizados em leitos clínicos e CTI COVID;

OBITOS CONFIRMADOS: Casos confirmados para COVID-19, de pessoas residentes no Município de Pirapora, que evoluíram para óbito, independente do local onde ocorreu.

Letalidade

0,88

\* Variação taxa Incidência

-75%

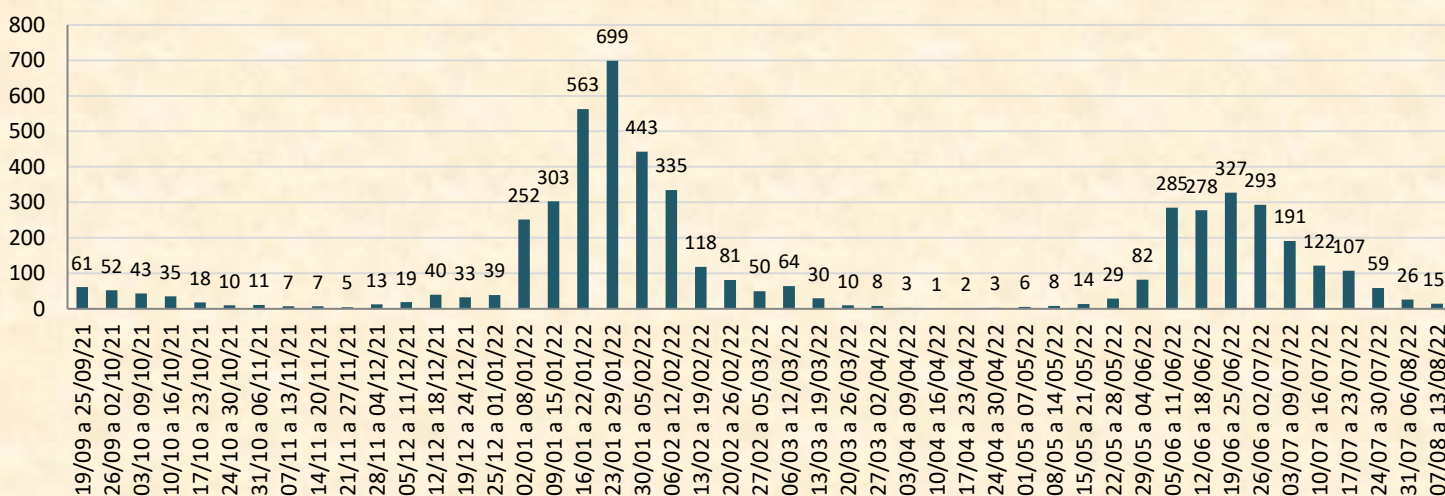
Mortalidade/100mil hab.

181,85

Fonte: E-SUS VE; SIVEP-Gripe Vigilância Epidemiológica-Pirapora. Dados parciais, sujeitos a alterações. Atualizado em 15/08/2022

\*Variação da taxa de incidência referente aos últimos 14 dias.

### EVOLUÇÃO DE CASOS CONFIRMADOS - COVID-19



\*Casos confirmados de COVID-19 por semana epidemiológica, últimos 10 meses, inclusive os que evoluíram para óbito.

Fonte: E-SUS VE. Vigilância Epidemiológica/Pirapora. Dados parciais, sujeitos a alterações. Atualizado em 13/08/2022



Sala de Situação  
em Saúde Pirapora

Sala de Situação em Saúde Pirapora-MG.

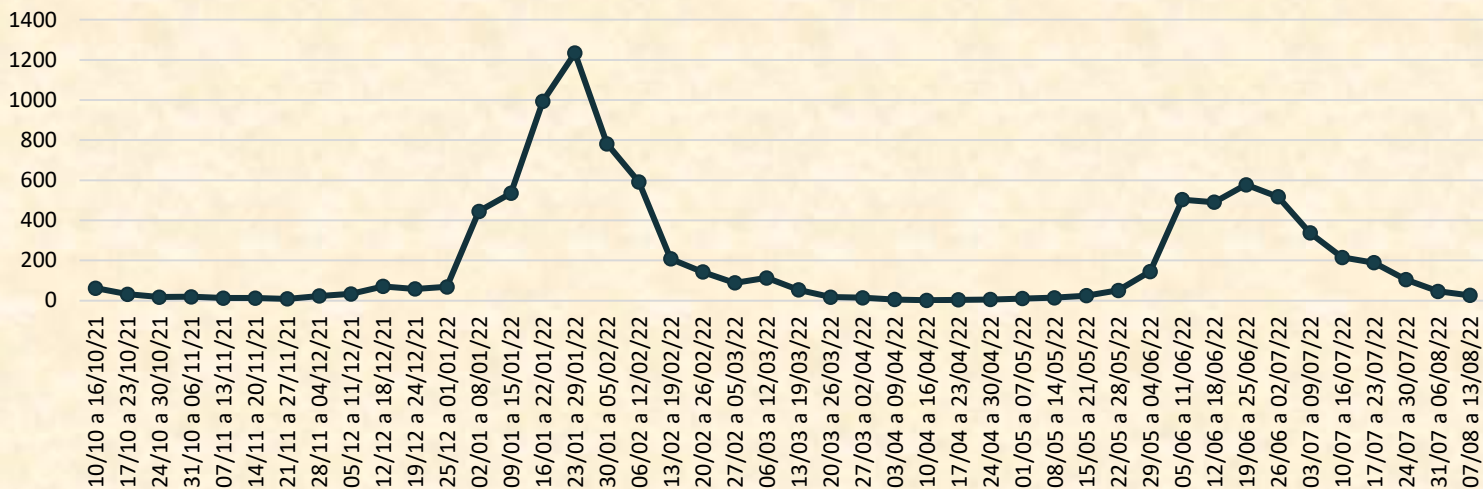
# BOLETIM EPIDEMIOLÓGICO

COVID-19: Doença causada pelo SARS CoV2 (Coronavírus)

15 de agosto de 2022

Num. 33 - Ano 2022 - Pag. 2/4

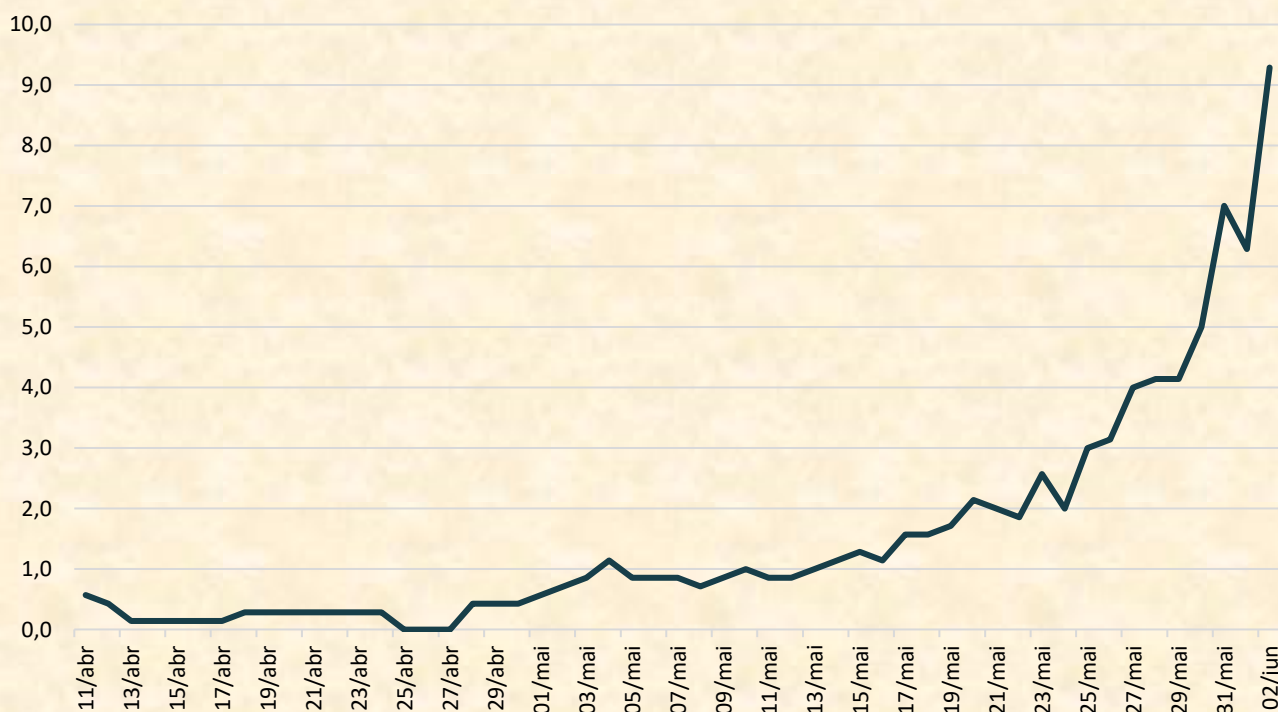
## TAXA DE INCIDÊNCIA (POR 100.000 habitantes) - COVID-19



Casos novos de COVID-19 /100.000 habitantes por Semana Epidemiológica - últimos 12 meses

Fonte: E-SUS VE. SIVEP-GRIPE- Vigilância Epidemiológica/Pirapora/SUS-FÁCIL. Dados parciais, sujeitos a alterações. Atualizado em 13/08/2022

## MÉDIA MÓVEL DE CASOS CONFIRMADOS- COVID-19



A média móvel refere-se à média de casos positivos nos últimos 7 dias, por data, incluindo os últimos 60 dias. Atualizado em 13/08/2022



Sala de Situação  
em Saúde Pirapora

Sala de Situação em Saúde Pirapora-MG.

# BOLETIM EPIDEMIOLÓGICO

## COVID-19: Doença causada pelo SARS CoV2 (Coronavírus)

15 de agosto de 2022

Num. 33 - Ano 2022 - Pag. 3/4

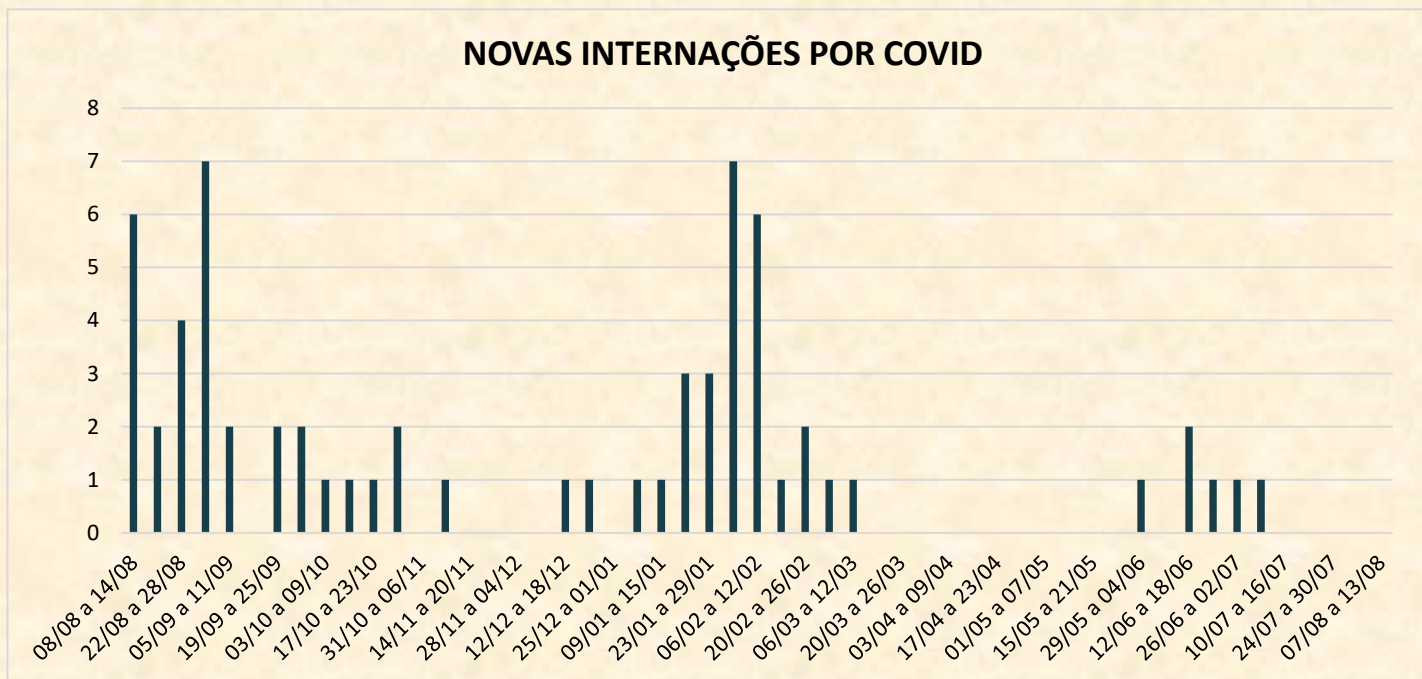
### VARIAÇÃO DA TAXA DE INCIDÊNCIA



Variação em percentual de casos novos de COVID-19, considerando avaliação a cada 14 dias.

Fonte: E-SUS VE. SIVEP-GRIPE- Vigilância Epidemiológica/Pirapora/SUS-FÁCIL. Dados parciais, sujeitos a alterações. Atualizado em 13/08/2022

### NOVAS INTERNAÇÕES POR COVID



Casos de novas internações de pacientes positivos para COVID-19, por semana epidemiológica

Fonte: E-SUS VE. SIVEP-GRIPE- Vigilância Epidemiológica/Pirapora/SUS-FÁCIL. Dados parciais, sujeitos a alterações. Atualizado em 13/08/2022

\*obs.: casos suspeitos que estavam em investigação podem ser computados em semanas anteriores.



Sala de Situação  
em Saúde Pirapora

Sala de Situação em Saúde Pirapora-MG.

# BOLETIM EPIDEMIOLÓGICO

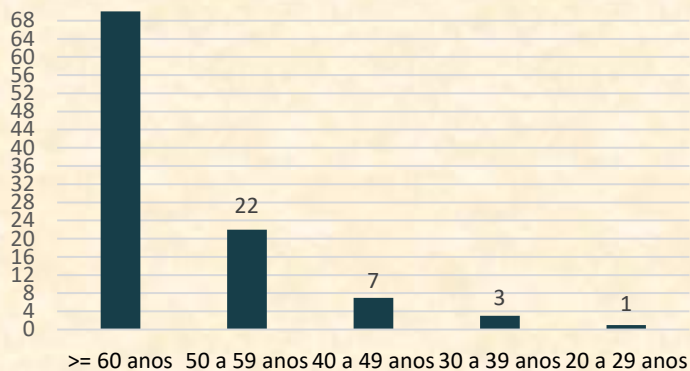
## COVID-19: Doença causada pelo SARS CoV2 (Coronavírus)

15 de agosto de 2022

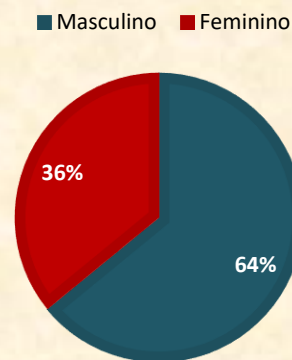
Num. 33 - Ano 2022 - Pag. 4/4

### PERFIL EPIDEMIOLÓGICO DOS ÓBITOS POR COVID

#### ÓBITOS POR FAIXA ETÁRIA

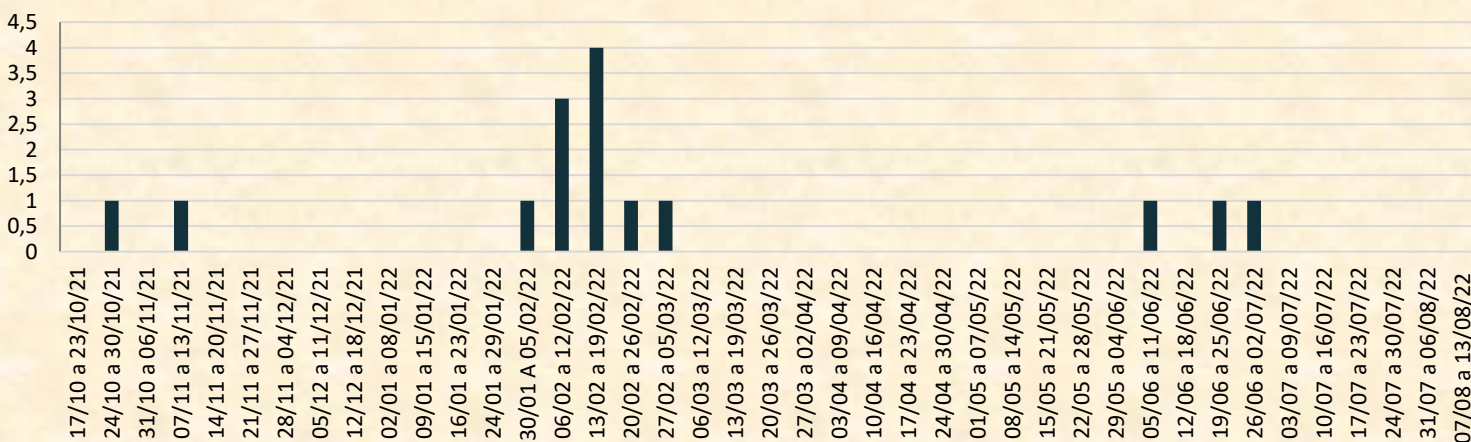


#### ÓBITOS POR SEXO



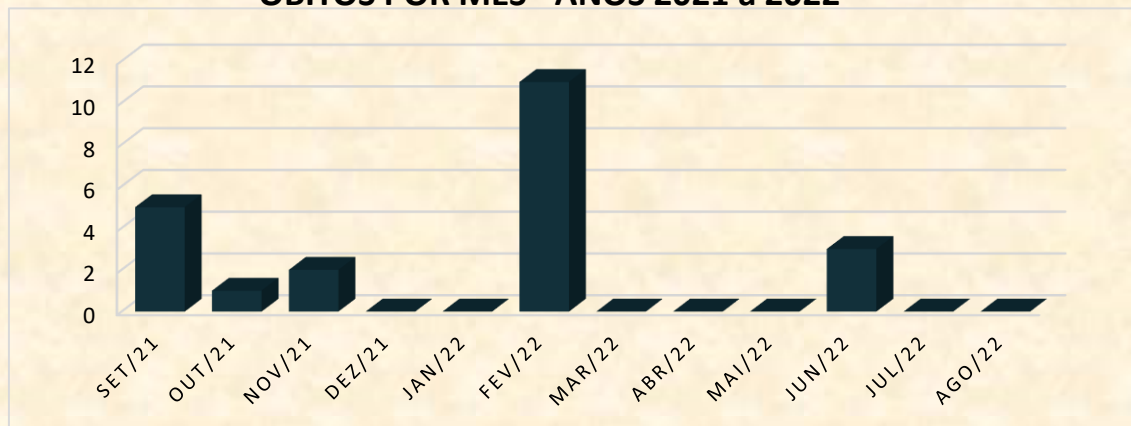
Fonte: E-SUS VE; SIVEP-Gripe Vigilância Epidemiológica-Pirapora. Dados parciais, sujeitos a alterações. Atualizado em 13/08/2022

### ÓBITOS POR SEMANA EPIDEMIOLÓGICA



Fonte: E-SUS VE. SIVEP-GRIPE; Vigilância Epidemiológica/Pirapora. Dados parciais, sujeitos a alterações. Atualizado em 13/08/2022

### ÓBITOS POR MÊS - ANOS 2021 a 2022



Fonte: E-SUS VE. SIVEP-GRIPE; Vigilância Epidemiológica/Pirapora. Dados parciais, sujeitos a alterações. Atualizado em 13/08/2022



Sala de Situação  
em Saúde Pirapora

Sala de Situação em Saúde Pirapora-MG.