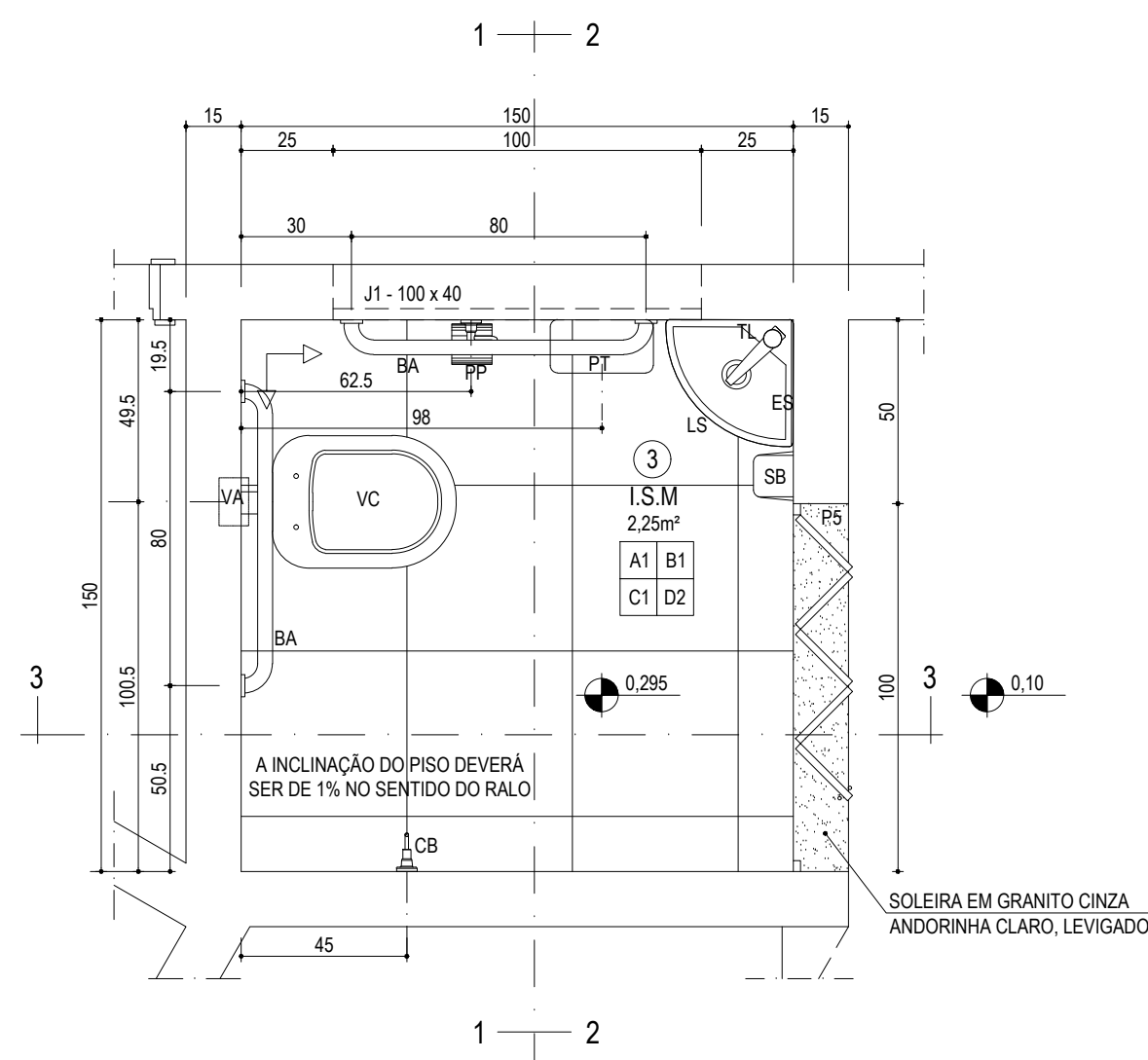
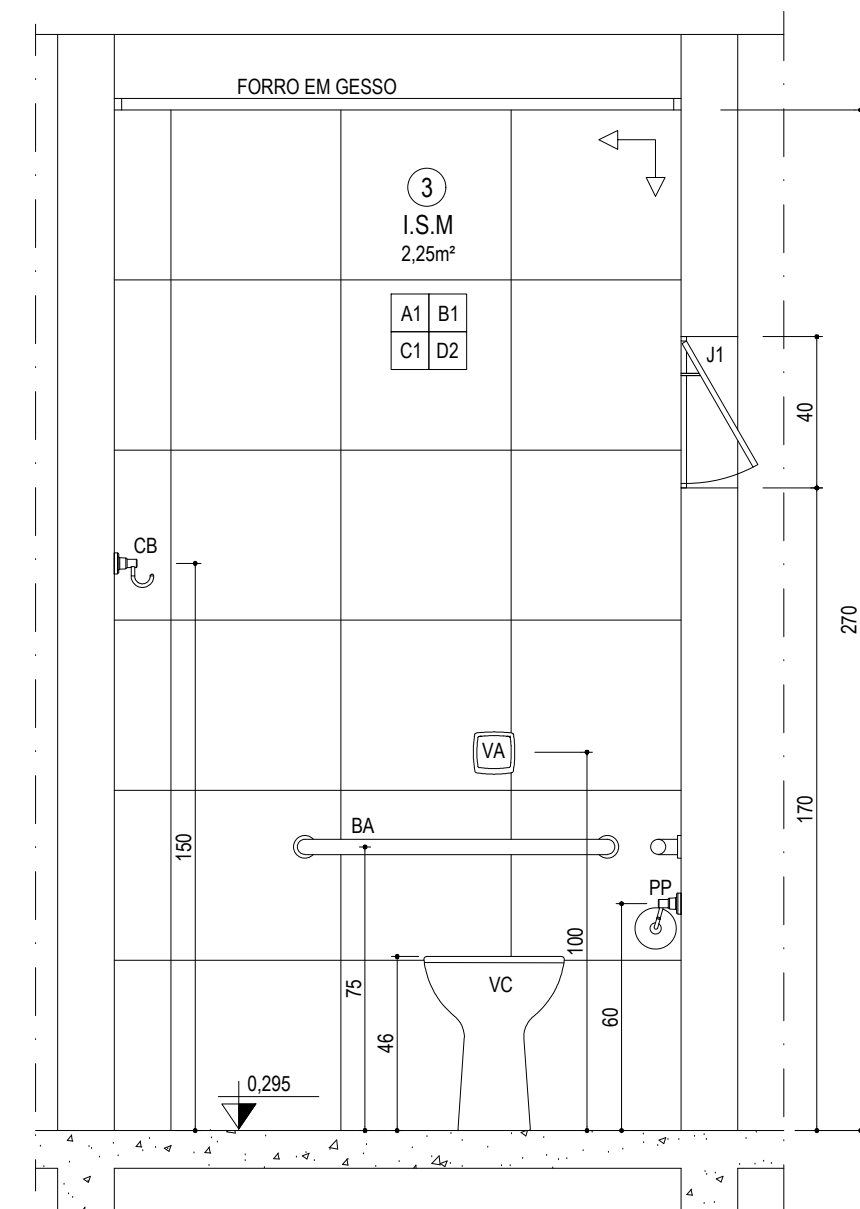


AMPLIAÇÃO - A01

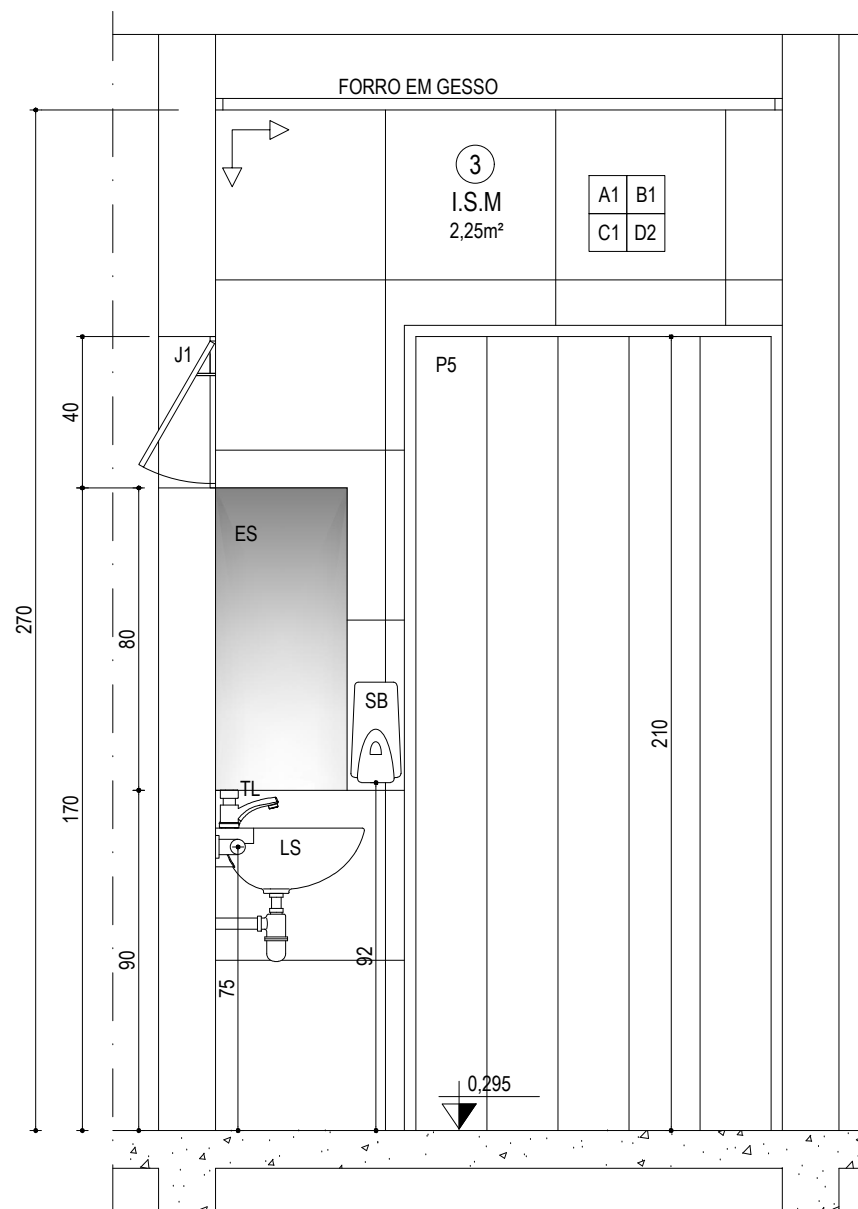


AMPLIAÇÃO - I.S - PLANTA A01
ESCALA 1:20 01/05

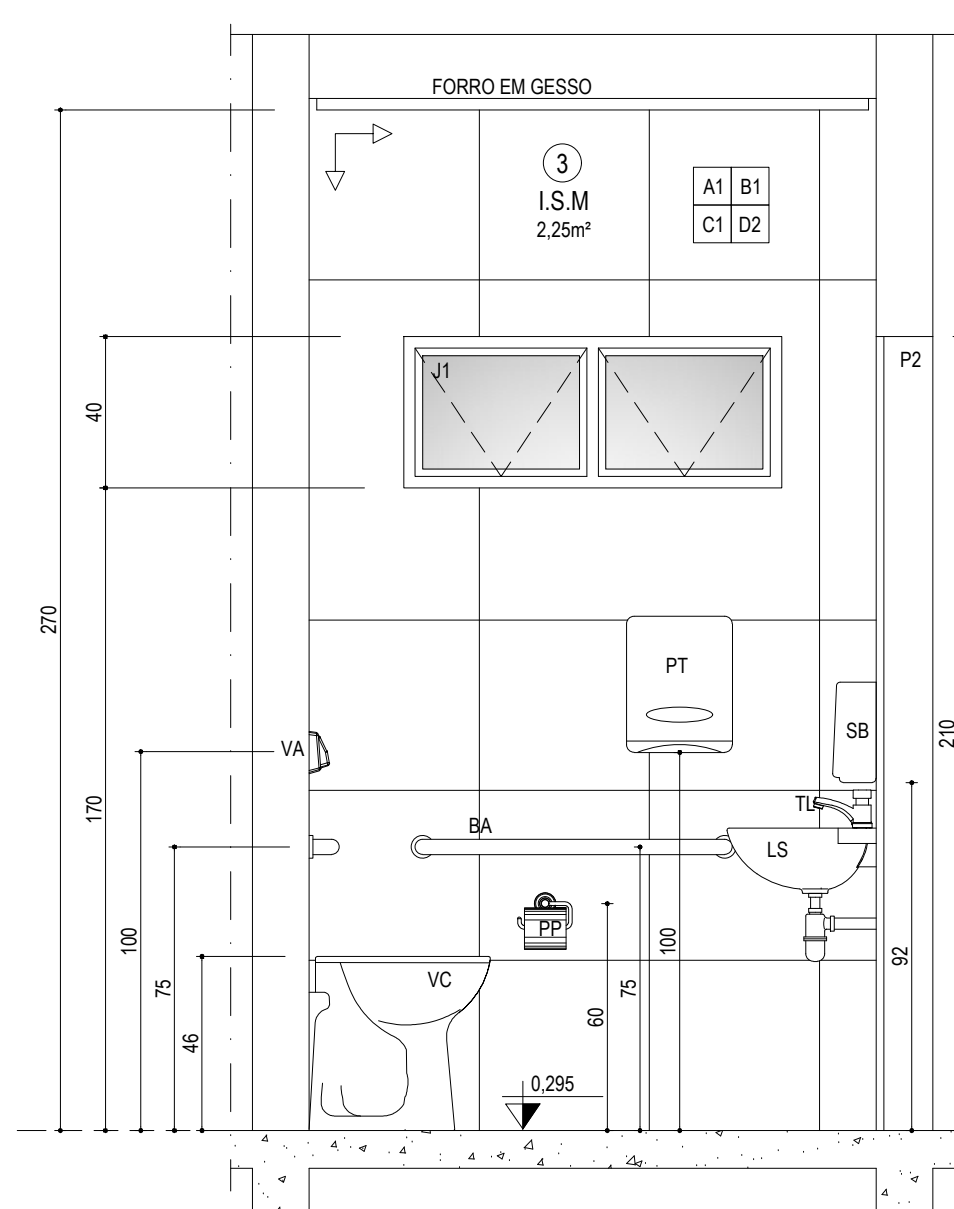
OBSERVAÇÃO: A INCLINAÇÃO DO PISO DEVERÁ SER DE 1% EM DIREÇÃO AO RALO



SEÇÃO 1.1
ESCALA 1:20

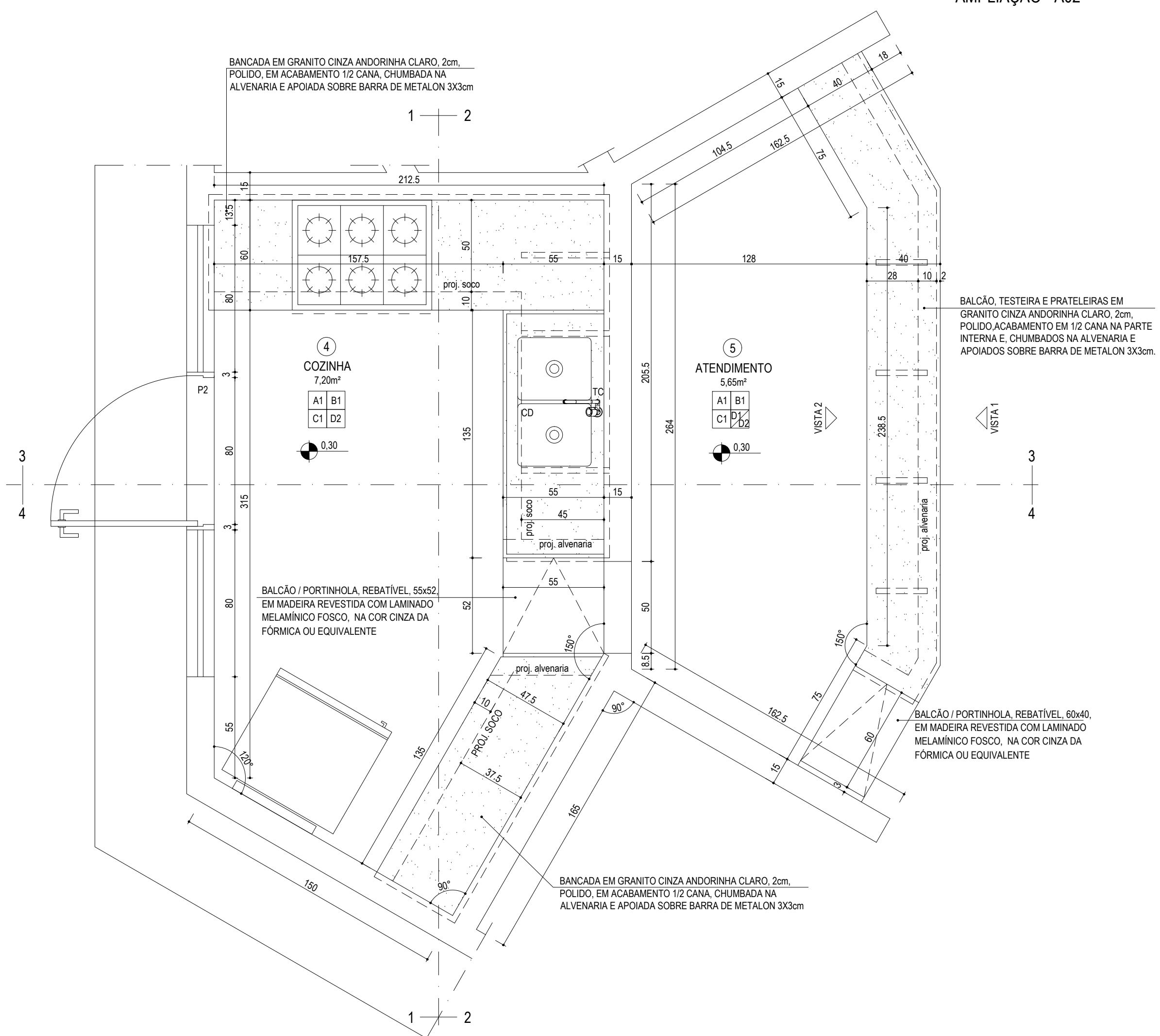


SEÇÃO 2.2
ESCALA 1:20



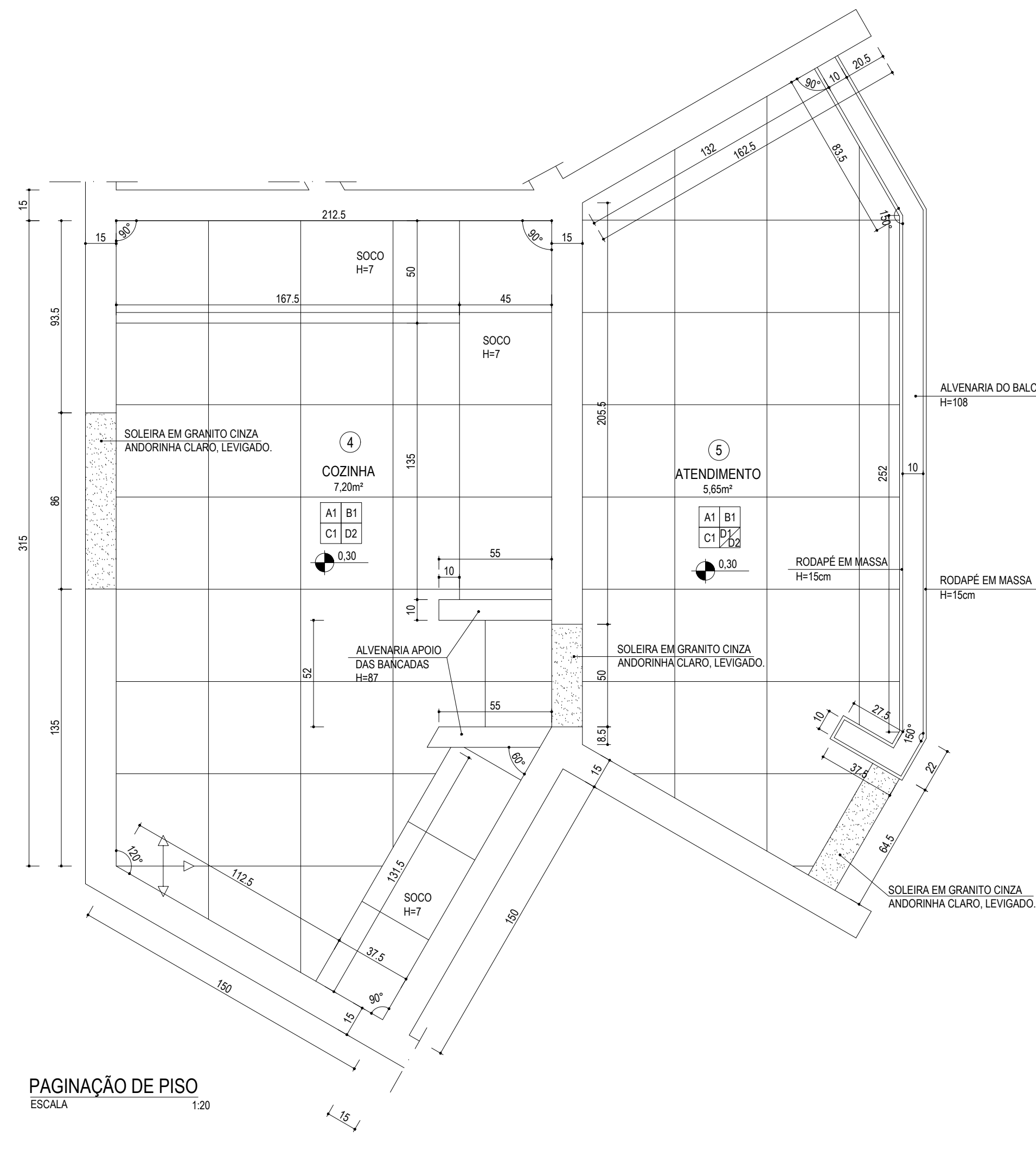
SEÇÃO 3.3
ESCALA 1:20

AMPLIAÇÃO - A02



AMPLIAÇÃO - COZINHA / BAR - PLANTA A02
ESCALA 1:20 01/05

OBSERVAÇÃO: A INCLINAÇÃO DO PISO DEVERÁ SER DE 1% EM DIREÇÃO AO RALO



PAGINAÇÃO DE PISO
ESCALA 1:20

1 - IDENTIFICAÇÃO DOS ACABAMENTOS

- 1.1 - INTERIOR
A - PAREDES
A1 Cerâmica esmaltada
A2 Pintura acrílica
- 1.2 - EXTERIOR
A - PAREDES
A3 Pintura acrílica, cor Azeitona

B - TETOS

- B1 Gesso com pintura PVA
B2 Telha Va
B3 Laje com pintura PVA

C - PISOS

- C1 Piso cerâmico 45x45
C2 Piso cimentado áspero com juntas plásticas

D - RODAPÉ

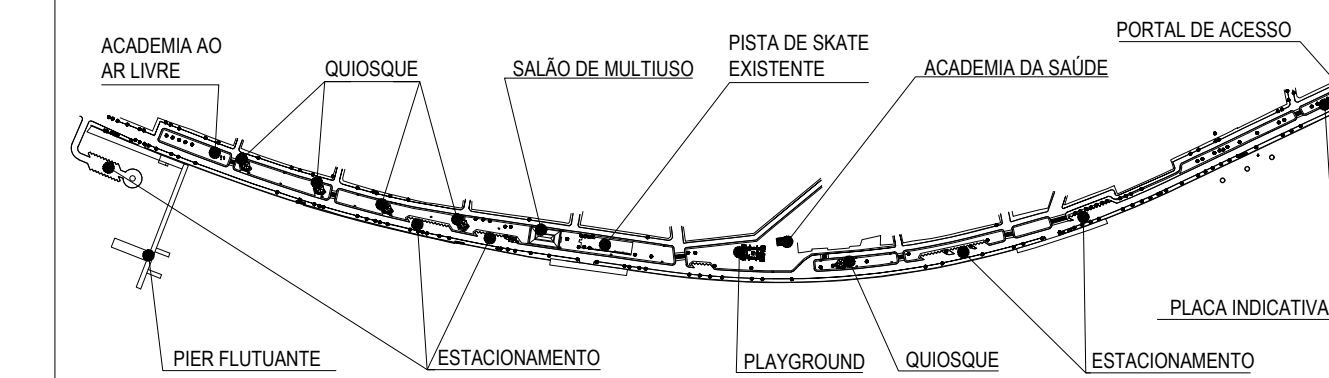
- D1 Rodapé de massa, 15cm, pintura acrílica
D2 Sem rodapé

2 - ESPECIFICAÇÃO DE LOUÇAS, METAIS E ACESSÓRIOS

- BA - Barra cromada de apoio para I.S.P.N.E., Ø 3 a 4,5cm
CB - Cabideiro cromado Casual, da Fabrimar ou equivalente
CD - Cuba dupla em inox, CD - 48, da Mekal ou equivalente
ES - Espelho de cristal 35x80, espessura 5mm, fixados com 04 parafusos tipo Finesson
LS - Lavatório suspenso de canto, ref. 04014, cor branca, da Incepa ou equivalente
PP - Porta papel higiênico, cromado, Casual da Fabrimar ou equivalente
PT - Dispenser para toalha interfolhada da Laleka ou equivalente
SB - Dispenser para sabão líquido da Laleka ou equivalente
TC - Torneira de mesa para cozinha, bica alta, móvel, da Deca ou equivalente
TD - Torneira de uso geral, com bico para mangueira, linha Izy, da Deca ou equivalente
TL - Torneira para lavatório, Pressmatic, ciclo fixo, antivandalismo, da Docol ou equivalente
VA - Vávula de descarga Hidra Max Pro, ref. 4900.C.PRO, da Deca ou equivalente
VC - Bacia sanitária, convencional sifonada, cor branca, da Incepa ou equivalente

QUADRO DE ESQUADRIAS

COD.	QUANT.	DIMEN.	MATERIAL	VEDAÇÃO	ACABAMENTO	OBSERVAÇÕES
P1	03	300X210	AÇO	AÇO	PINTURA ESMALTE ACETINADO	ENROLAR
P2	01	80X210	ALUMÍNIO	ALUMÍNIO / VIDRO	NATURAL / FANTASIA	GIRO / 1 FOLHA
P3	01	60X210	ALUMÍNIO	VENEZIANA	NATURAL	GIRO / 1 FOLHA
P4	01	55X100	FERRO / TELA	TELA	PINTURA ESMALTE ACETINADO	GIRO / 1 FOLHA
P5	02	100X210	MADEIRA	MADEIRA	LAMINADO MELAMÍNICO	CAVARÃO
J1	02	100X40	ALUMÍNIO / VIDRO	VIDRO	MINI BOREAL	MÁXIMO-AR
J2	02	80X100	ALUMÍNIO	ALUMÍNIO / VIDRO	NATURAL / LISO	BÁSCULA




MAPA CHAVE
SEM ESCALA

LEGENDA

- CÓMODOS
(X)
- INTERIOR
PAREDE AX BX
TETO CX DX
EXTERIOR
- CÓDIGO DE VAOS
JX JANELA
PX PORTA
- PISO
RODAPÉ



SÉCULO 30 ARQUITETURA E RESTAURO LTDA
Av. NOSSA SENHORA DO CARMO nº21 sala 313 - CARMO - BHMG
Tel: (31) 3287 9320 - seculo30arq@ig.com.br



RIO GRANDE ENGENHARIA E CONSTRUÇÕES LTDA
AV. DOM JOÃO VI nº 942 - PALMEIRAS - BHMG
Tel: (31) 3374 2827 - riograndeengenharia@terra.com.br

TÍTULO PARQUE FLUVIAL DE PIRAPORA	MUNICÍPIO PIRAPORA
PROJETO QUIOSQUE	ENDEREÇO AV. SÃO FRANCISCO
DETALHE AMPLIAÇÕES A01 e A02	PROJ. ARQUITETURA EXECUTIVO
RESPONSÁVEL TÉCNICO SÉCULO 30 ARQUITETURA E RESTAURO CAU-ARG: 17085-2	DEB. JULIANA DRUMMOND
ZENÓBIA VANDA GRZYBOWSKI CAU-ARG: A-6610-9	ESCALA 01/20
CODAUFOR: MOACIR MOREIRA FILHO CAU A-13026-8	DATA ABRIL / 2015
	FOLHA 03 / 05