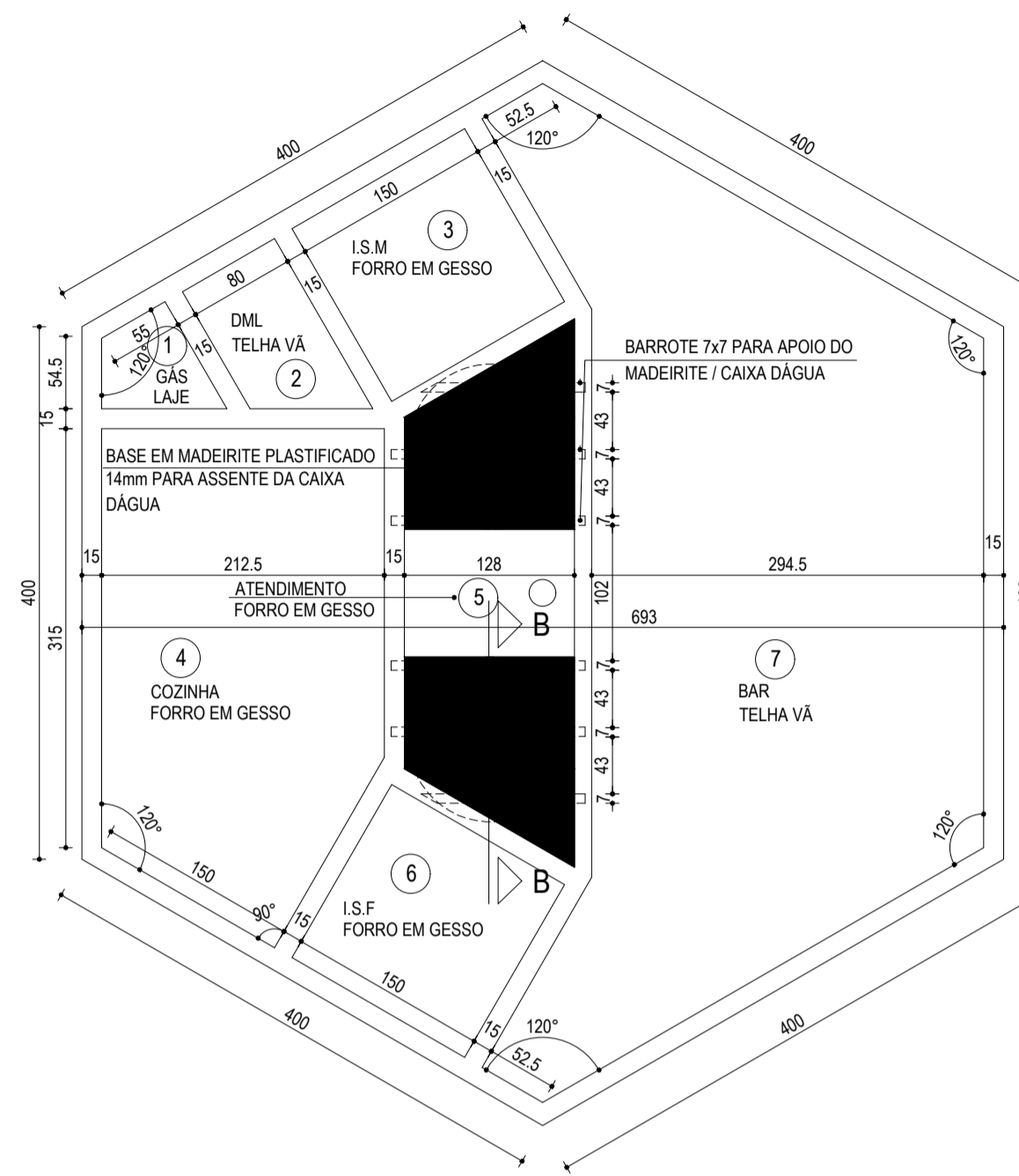
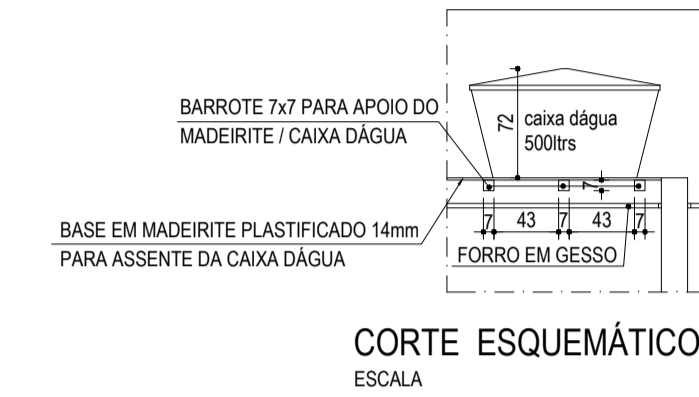


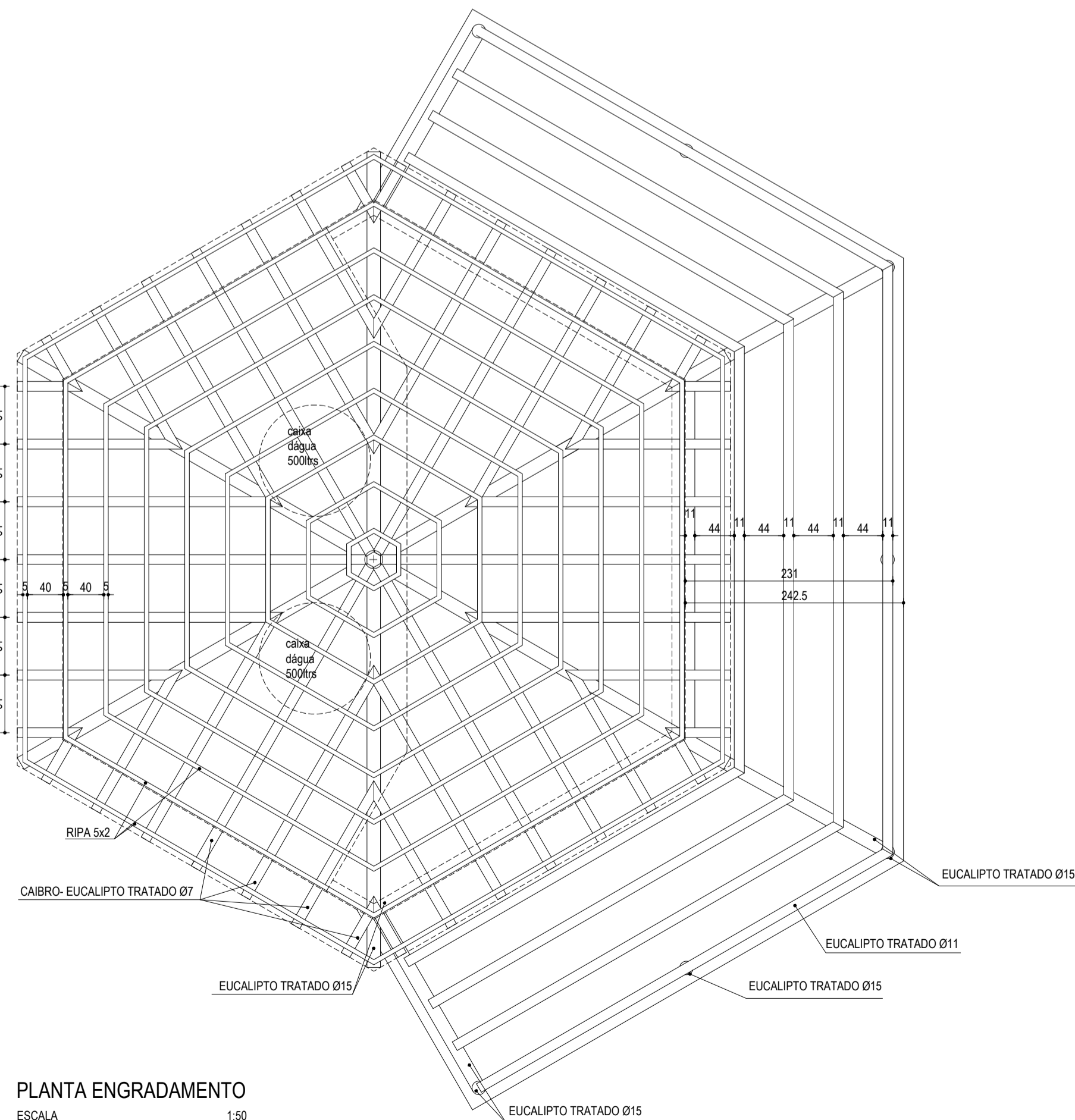
PLANTA QUIOSQUE  
ESCALA 1:50



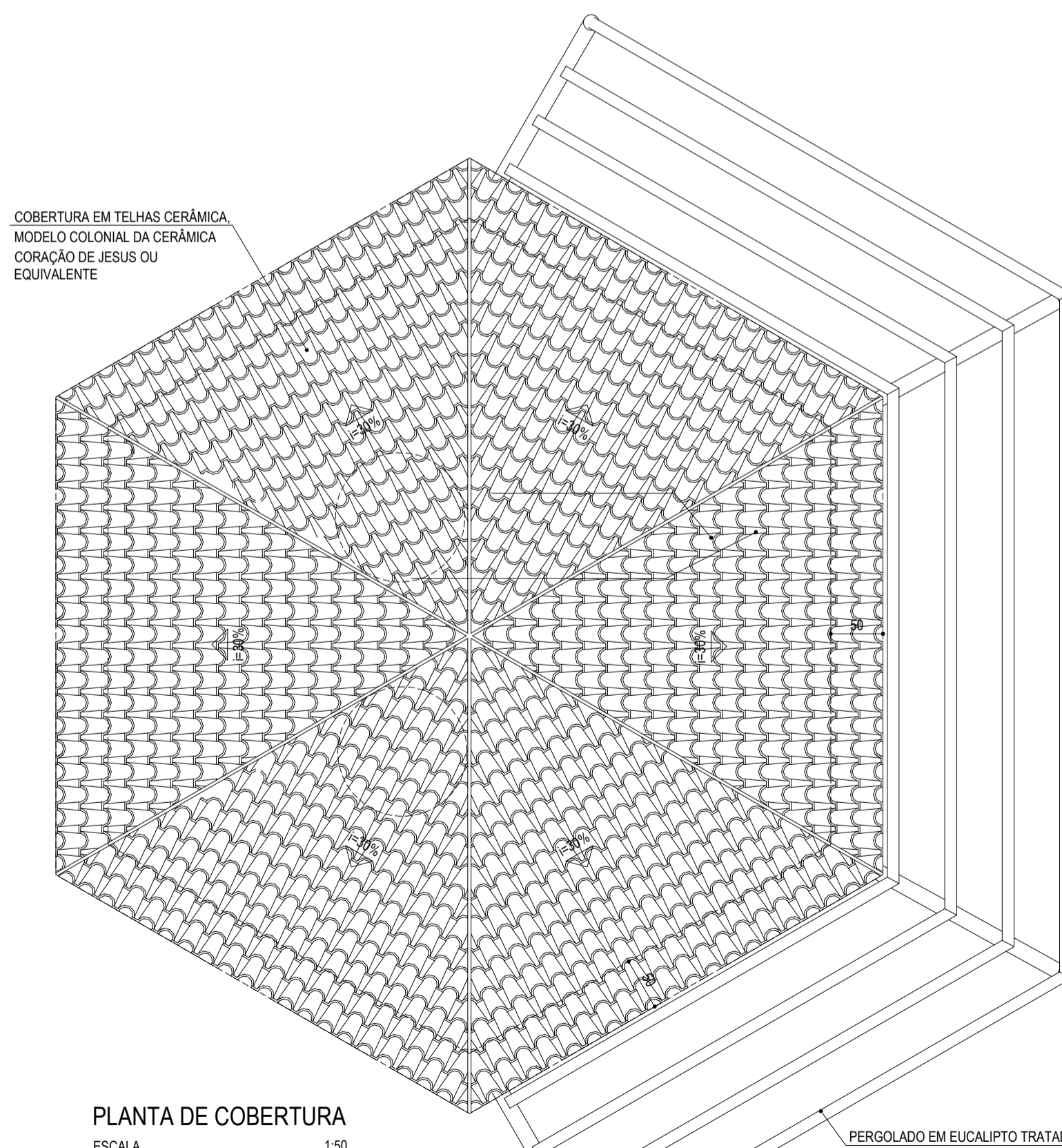
PLANTA ALVENARIA / LOCAÇÃO CAIXAS D'ÁGUA  
ESCALA 1:50



CORTE ESQUEMÁTICO BB  
ESCALA 1:50



PLANTA ENGRADAMENTO  
ESCALA 1:50



PLANTA DE COBERTURA  
ESCALA 1:50

1 - IDENTIFICAÇÃO DOS ACABAMENTOS

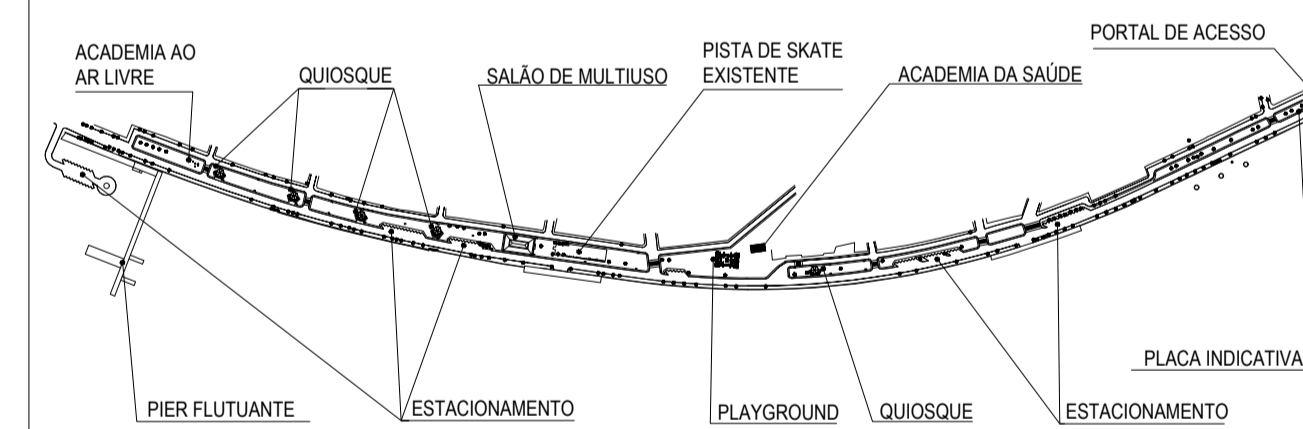
- 1.1 - INTERIOR  
A - PAREDES  
A1 Cerâmica esmaltada  
A2 Pintura acrílica  
B - TETOS  
B1 Gesso com pintura PVA  
B2 Telha Vã  
B3 Laje com pintura PVA  
C - PISOS  
C1 Piso cerâmico 45x45  
C2 Piso cimentado áspero com juntas plásticas  
D - RODAPÊ  
D1 Rodapé de massa, 15cm, pintura acrílica  
D2 Sem rodapé
- 1.2 - EXTERIOR  
A - PAREDES  
A3 Pintura acrílica, cor Azeitona

2 - LISTAGEM DE SERVIÇOS / ESPECIFICAÇÕES TÉCNICAS

- 2.1 - ALVENARIAS/ ESTRUTURA  
2.1.1 - Execução da estrutura mista: concreto e eucalipto tratado, conforme projeto estrutural.  
2.1.2 - Execução das alvenarias em tijolo cerâmico, conforme projeto.  
2.1.3 - Execução de pergolado, com eucalipto tratado, na área externa do quiosque, conforme projeto estrutural.  
2.2 - TELHADO  
2.2.1 - Execução do engradamento da cobertura com eucalipto tratado, conforme projeto.  
2.2.2 - Execução de entelhamento com telhas cerâmicas modelo colonial, da Cerâmicas Coração de Jesus ou equivalente.  
2.2.3 - Execução de pergolado com eucalipto tratado, conforme projeto.  
2.3 - TETOS  
2.3.1 - Instalação de forro de gesso para cômodos 2,3,4,5 e 6, conforme projeto.  
2.3.2 - Instalação de barroteamento chumbado na alvenaria para apoio do madeirite para as caixas d'água no cômodo 5, conforme projeto.  
2.4 - PISOS / SOLEIRAS / RODAPÊS  
2.4.1 - Assentamento de piso cerâmico, Cargo Plus White, 45x45cm, da Eliane ou equivalente e rejunte cinza escuro da Argatex ou equivalente, conforme projeto.  
2.4.2 - Execução de piso cimentado áspero, com juntas plásticas conforme projeto.  
2.4.3 - Execução de rodapé de massa, h=15cm, espessura 1cm, conforme projeto.  
2.4.4 - Assentamento de soleiras em granito Cinza Andorinha, 2 cm, levigado, conforme projeto.  
2.5 - REVESTIMENTOS  
2.5.1 - Execução de reboco liso para paredes internas e externas.  
2.5.2 - Assentamento de cerâmica esmaltada para as áreas molhadas, até o teto, acelinada White, 45x45cm, da Cecrisa ou equivalente e rejunte cinza claro da Argatex ou equivalente, conforme projeto.  
2.5.3 - Assentamento de pedra de quartzito irregular no barrado externo, 2cm, h=40cm, conforme projeto.  
2.6 - PINTURA  
2.6.1 - Execução de pintura acrílica para paredes internas cor Branco Neve, da Suviniil ou equivalente.  
2.6.2 - Execução de pintura acrílica para paredes externas, cor Azeitona, da Suviniil ou equivalente.  
2.6.3 - Execução de pintura acrílica para rodapés, cor Azeitona da Suviniil ou equivalente.  
2.6.4 - Execução de pintura esmalte acelinado para portas de enrolar na cor Onix, da Suviniil ou equivalente.  
2.6.5 - Execução de pintura para forro em gesso, PVA, cor branca, da Suviniil ou equivalente.  
2.6.6 - Execução de pintura para portinhola do abrigo de Gás, com esmalte acelinado, cor Onix, da Suviniil ou equivalente.  
2.6.7 - Aplicação de uma demão de fundo preparador, a base de zinco, Galvaprima, da Ipiranga ou equivalente, para as portas de aço e portinhola do abrigo de Gás.  
2.7 - ESQUADRIAS  
2.7.1 - Instalação de porta, modelo P1, de aço, de enrolar, 300x210cm da Metabrás ou equivalente, conforme projeto.  
2.7.2 - Instalação de porta, modelo P2, de alumínio cor natural 80x210cm da Nacional Esquadrias ou equivalente, conforme projeto.  
2.7.3 - Instalação de porta, modelo P3, de alumínio cor natural 60x210cm da Nacional Esquadrias ou equivalente, conforme projeto.  
2.7.4 - Instalação de porta de madeira tipo camarão, modelo P4, revestida com laminado melamínico na cor branca, da Fórmica ou equivalente.  
2.7.5 - Instalação de janela, modelo J1, em alumínio cor natural e vidro mini boreal, tipo máximo-ar da Nacional Esquadrias ou equivalente, conforme projeto.  
2.7.6 - Instalação de janela, modelo J2, em alumínio natural e vidro liso, tipo báscula, da Nacional Esquadrias ou equivalente, conforme projeto.  
2.8 - DIVERSOS  
2.8.1 - Colocação de bancadas na cozinha e balcão no Atendimento em granito Cinza Andorinha, polido, 2cm, apoiado em barras de metal e na alvenaria conforme projeto.  
2.8.2 - Instalação de portinhola de acesso restrito ao Atendimento 60x40, em madeira, revestida com laminado melamínico fosco na cor cinza da Fórmica ou equivalente, conforme projeto.  
2.8.3 - Instalação de portinhola de acesso restrito à cozinha 55x52, em madeira, revestida com laminado melamínico fosco na cor cinza da Fórmica ou equivalente, conforme projeto.  
2.8.4 - Instalação de portinhola para Abrigo de Gás, de tela de arame galvanizado, conforme projeto.  
2.9 - INSTALAÇÕES  
2.9.1 - Execução das instalações elétricas, hidrossanitárias, conforme projetos específicos.

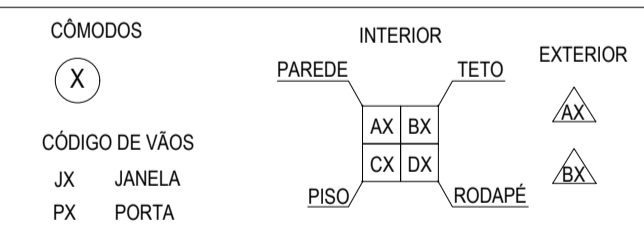
QUADRO DE ESQUADRIAS

CÓD.	QUANT.	DIMEN.	MATERIAL	VEDAÇÃO	ACABAMENTO	OBSERVAÇÕES
P1	03	300X210	AÇO	AÇO	PINTURA ESMALTE ACETINADO	ENROLAR
P2	01	80X210	ALUMÍNIO	ALUMÍNIO / VIDRO	NATURAL / FANTASIA	GIRO / 1 FOLHA
P3	01	60X210	ALUMÍNIO	VENEZIANA	NATURAL	GIRO / 1 FOLHA
P4	02	100X210	MADEIRA	MADEIRA	LAMINADO MELAMINICO	CAMARÃO
J1	02	100X40 110	ALUMÍNIO / VIDRO	VIDRO	MINI BOREAL	MÁXIMO-AR
J2	02	80X100 110	ALUMÍNIO	ALUMÍNIO / VIDRO	NATURAL / LISO	BÁSCULA



MAPA CHAVE  
SEM ESCALA

LEGENDA



**SÉCULO 30 ARQUITETURA E RESTAURO LTDA**  
Av. NOSSA SENHORA DO CARMO nº21 sala 313 - CARMO - BH/MG  
Tel: (31) 3287 9320 - seculo30ara@ig.com.br

**RIO GRANDE ENGENHARIA E CONSTRUÇÕES LTDA** CNPJ 22.063.614/0001-55  
AV. DOM JOÃO VI nº 842 - PALMEIRAS - BH/MG  
Tel: (31) 3374 2827 - riograndeengenharia@terra.com.br

TÍTULO: **PARQUE FLUVIAL DE PIRAPORA** MUNICÍPIO: **PIRAPORA**  
PROJETO: **QUIOSQUE** ENDEREÇO: **AV. SÃO FRANCISCO**

PROJETO: **PLANTA ENGRADAMENTO, PLANTA DE COBERTURA, PLANTA ALVENARIA e CORTE ESQUEMÁTICO BB** PROJ.: **ARQUITETURA EXECUTIVO**  
RESPONSÁVEL TÉCNICO: **SÉCULO 30 ARQUITETURA E RESTAURO** DEB.: **JULIANA DRUMMOND**  
CAU-ARG: 17085-2  
AUTOR: **ZENÓBIA VANDA GRZYBOWSKI** DATA: **01/50**  
MOACIR MOREIRA FILHO CAU-A-13250-8 FOLHA: **01/05**