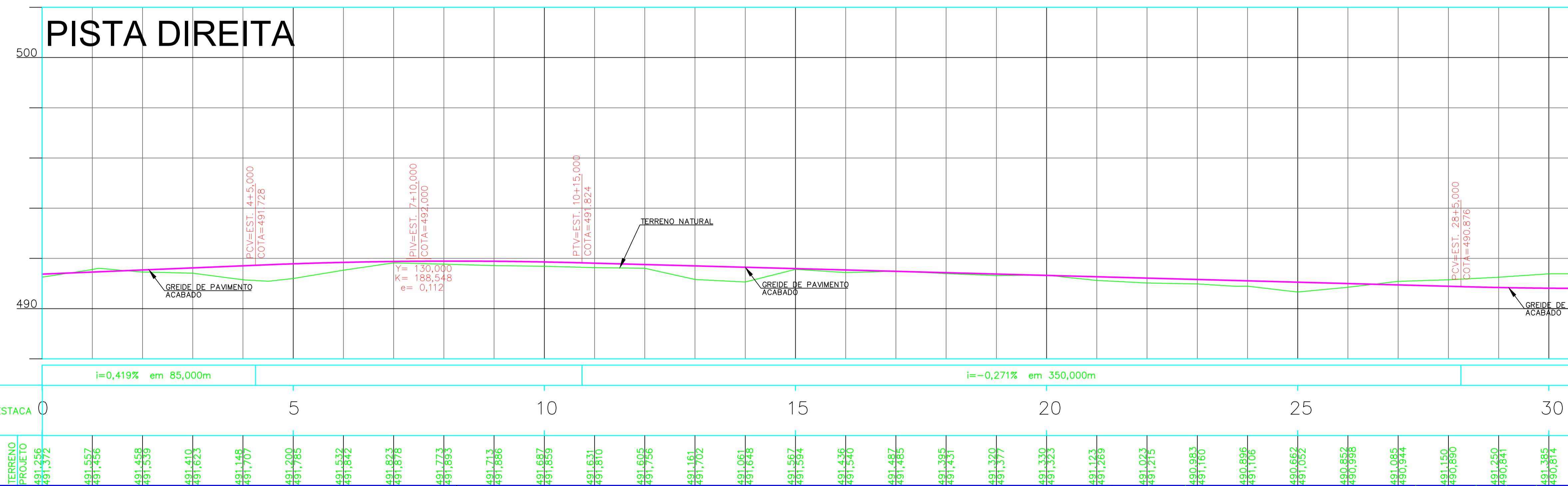
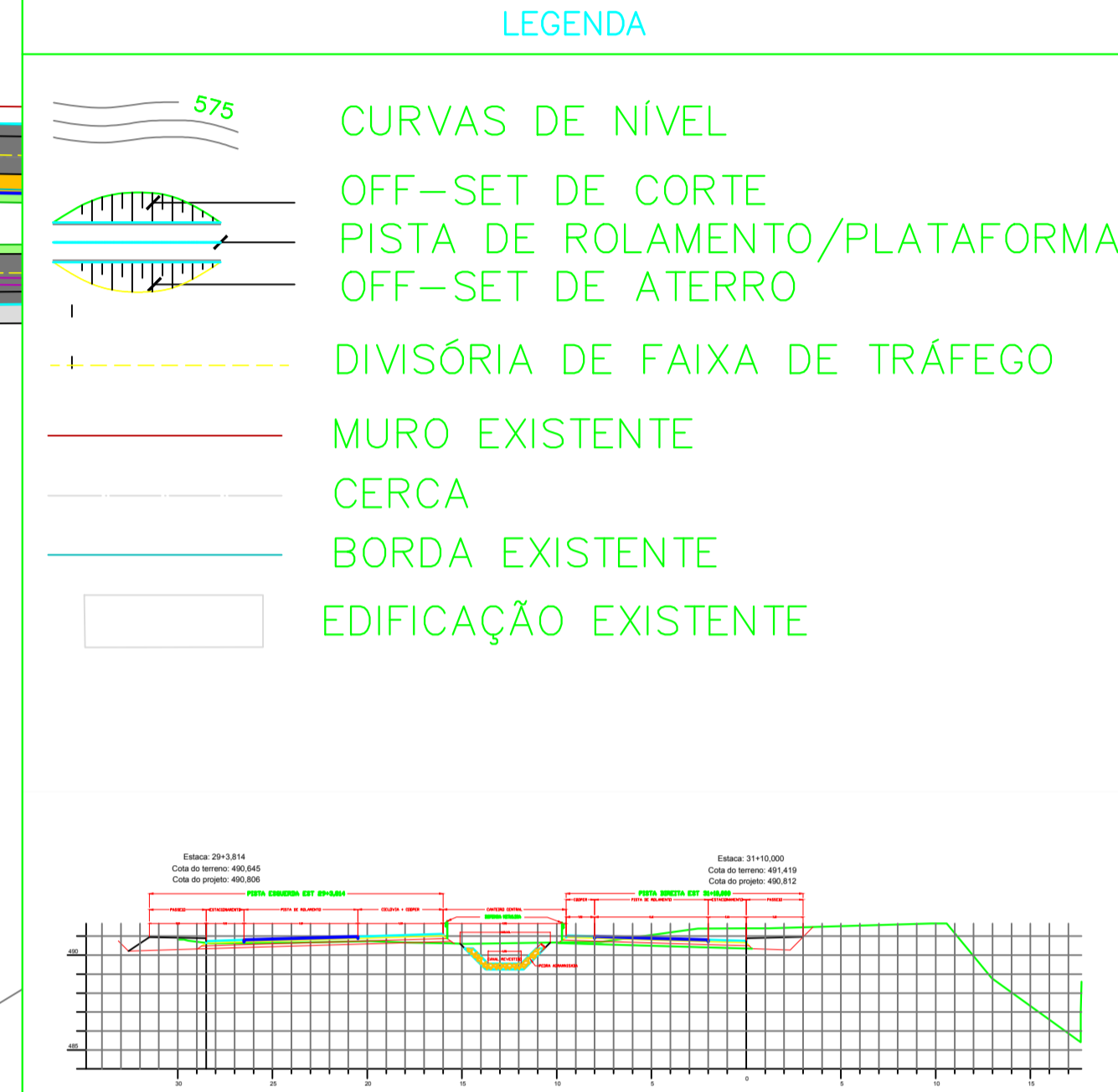
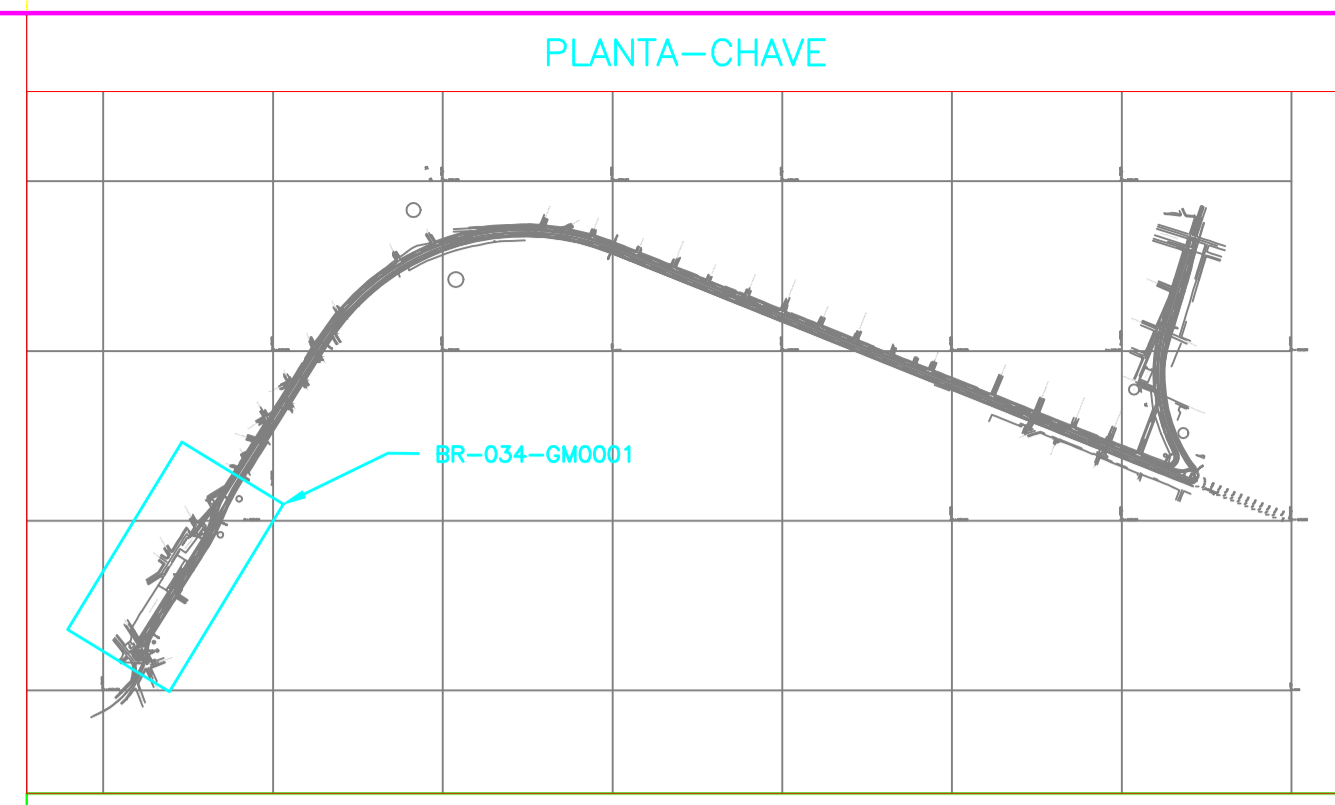


PLANTA
ESC.: 1:1000



TERRENO	PROJETO	491,256	491,372	491,557	491,766	491,458	491,539	491,410	491,623	491,148	491,707	491,200	491,785	491,572	491,642	491,823	491,878	491,773	491,663	491,713	491,886	491,687	491,859	491,631	491,810	491,605	491,756	491,161	491,702	491,061	491,648	491,567	491,594	491,436	491,540	491,487	491,485	491,395	491,361	491,320	491,377	491,330	491,323	491,123	491,269	491,023	491,215	490,983	491,160	490,896	491,106	490,662	491,062	490,852	490,998	491,085	490,944	491,150	490,680	491,250	490,841	491,365	490,914
NOTAS		DOCUMENTOS DE REFERÊNCIAS																																																													
1 - MEDIDAS, COORDENADAS E ELEVACOES EM METRO, EXCETO ONDE INDICADO.																																																															
2 - AS ELEVAÇÕES INDICADAS REFEREM-SE À COTA DE PAVIMENTO ACABADO.																																																															
3 - DURANTE O PROCESSO EXECUTIVO DEVERÃO SER VERIFICADAS AS INTERFERÊNCIAS COM AS REDES DE ESGOTO.																																																															
4 - PARA SEÇÕES TRANSVERSAIS, VER DESENHO BR-034-TR0001																																																															
INSTRUÇÕES P/ PLANIMETRIA																																																															
COR																																																															
ESPESURA																																																															
1																																																															
2																																																															
3																																																															
4																																																															
5																																																															
6																																																															
7																																																															
8 / 9 / 20																																																															
25																																																															
32																																																															
40																																																															
50																																																															
60																																																															
75																																																															
100																																																															
150																																																															
200																																																															
300																																																															
400																																																															
OUTRAS																																																															
COR																																																															
ESPESURA																																																															
1																																																															
2																																																															
3																																																															
4																																																															
5																																																															
6																																																															
7																																																															
8 / 9 / 20																																																															
25																																																															
32																																																															
40																																																															
50																																																															
60																																																															
75																																																															
100																																																															
150																																																															
200																																																															
300																																																															
400																																																															
OUTRAS																																																															

PREFEITURA MUNICIPAL DE PIRAPORA
BRASIL IMPLANTAÇÃO E PAVIMENTAÇÃO DA AV BENJAMIM CONSTANT
 PROJETO EXECUTIVO
 PREFEITURA MUNICIPAL DE PIRAPORA - MG
 AVENIDA BENJAMIM CONSTAT
 PROJETO GEOMÉTRICO PISTA DIREITA
 PLANTA E PERFIL - ESTACA 0+00,00 A 30+00,000

REV.	TE	DESCRIÇÃO	DES.	PROJ.	VER.	APR.	DATA
0	B	EMISSÃO INICIAL	EDS	EDS	EDS	-	30/11/17

TIPO DE EMISSÃO (A) PRELIMINAR (B) PARA APROVAÇÃO (C) PARA CONHECIMENTO (D) PARA COTAÇÃO (E) PARA CONSTRUÇÃO (F) CONFORME COMPRADO (G) 'As Built' (H) CANCELADO (I) PARA ANÁLISE E REVISÃO (HOLD) (J) APROVADO

ESCALA INDICADO N° DO PROJETO BR-034-GM0001

REVISÃO 0